



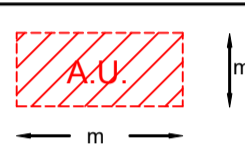


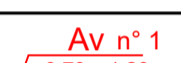
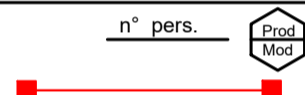
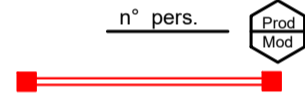
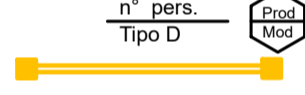
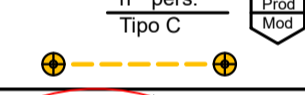
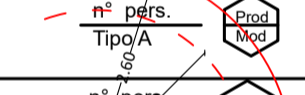
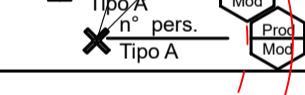





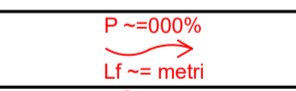

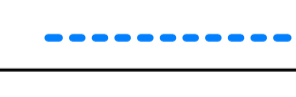
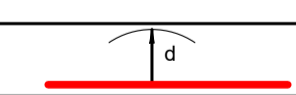





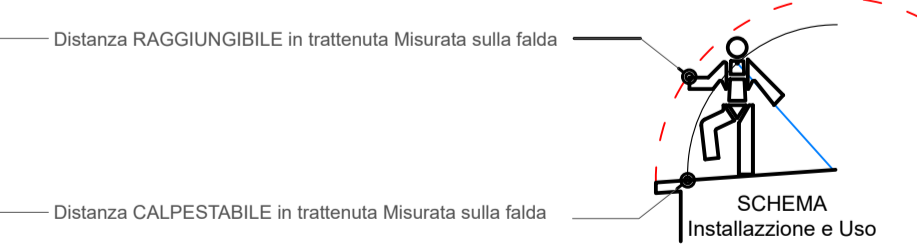
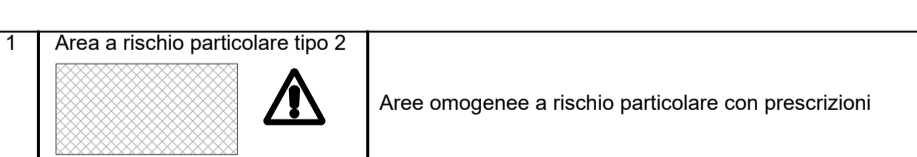
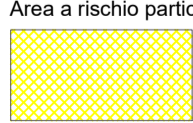

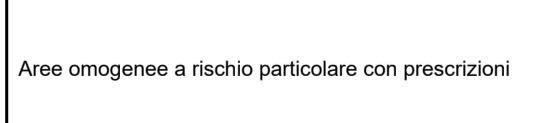


LEGENDA SISTEMI ANTICADUTA IN COPERTURA		
1 -PERCORSO DI ACCESSO alla copertura		PERCORSO ORIZZONTALE
		PERCORSO VERSO IL BASSO
		PERCORSO VERSO L'ALTO
		PERCORSO DI ACCESSO VERTICALE (scale UNI EN 131-1:UNI EN 14975, _____)
		AREA LIBERA PER PERCORSO NON PERMANENTE (A.U. - Attrezzatura Utilizzabile)
2 -ACCESSO in copertura		PUNTO DI ACCESSO ESTERNO
		PUNTO DI ACCESSO INTERNO SU SUPERFICIE INCLINATA
		PUNTO DI ACCESSO INTERNO SU SUPERFICIE VERTICALE
3 -TRANSITO in copertura		LINEA DI ANCORAGGIO VERTICALE/INCLINATA FLESSIBILE (UNI EN 353.2)
		LINEA DI ANCORAGGIO VERTICALE/INCLINATA RIGIDA (UNI EN 353.1)
		LINEA DI ANCORAGGIO ORIZZONTALE RIGIDA TIPO D
		LINEA DI ANCORAGGIO ORIZZONTALE FLESSIBILE TIPO C CON PALI DI ANCORAGGIO TERMINALI
		ANCORAGGIO STRUTTURALE / PALO INTERMEDIO
		ANCORAGGIO PUNTUALE A PARETE -TIPO A
		ANCORAGGIO PUNTUALE A TETTO
		AREA CALPESTABILE
		AREA RAGGIUNGIBILE A SBRACCIO
		AREA NON RAGGIUNGIBILE
4 -COPERTURA caratteristiche		COPERTURA PRATICABILE PIANA- INCLINATA - FORTEMENTE INCLINATA - CURVA
		AREA SFONDABILE/NON CALPESTABILE
		COPERTURA CONTIGUA NON OGGETTO DI INTERVENTO
		LINEA DI PENDENZA della falda rivolta verso il basso P= Percentuale di pendenza - Lf = Lunghezza Falda
		MINIMA DISTANZA LIBERA DI CADUTA
5- VALUTAZIONE DEI RISCHI		BORDO PROTETTO (parapetto)
		BORDO A TRATTENUTA
		BORDO AD ARRESTO CADUTA
		BORDO RAGGIUNGIBILE DAL BASSO (con distanza raggiungibile in sicurezza da piano protetto o non esposto rischio caduta)
		
		
		
		Area a rischio particolare tipo 1
		Area a rischio particolare tipo 2
		Aree omogenee a rischio particolare con prescrizioni

