



COMUNE DI BRANDIZZO

CITTÀ METROPOLITANA DI TORINO

VERBALE DI DELIBERAZIONE DELLA GIUNTA COMUNALE N. 66 DEL 22/05/2026

OGGETTO:

Adozione del referto del controllo di gestione relativo all'anno 2025

L'anno duemilaventisei addì ventidue del mese di maggio alle ore dieci e minuti cinquantacinque, regolarmente convocata, nella sede comunale convenzionalmente individuata ai sensi e per gli effetti dell'art. 3 del Regolamento per il funzionamento della Giunta Comunale, approvato con deliberazione del Consiglio Comunale n. 23/2022, si è riunita la Giunta Comunale, della quale sono membri i Signori:

Cognome e Nome	Presente
1. DURANTE Monica - Sindaco	Sì
2. FIUME Marianna - Vice Sindaco	Sì
3. BARBERA Enrico - Assessore	Sì
4. SASANELLI Marianna - Assessore	Sì
5. SERRA Matteo Maria Davide - Assessore	Sì
	Totale Presenti: 5
	Totale Assenti: 0

Assiste all'adunanza il Segretario Comunale VERNEAU Dr.ssa Diana.

La Presidente DURANTE Monica constatata legale l'adunanza, dichiara aperta la seduta.

OGGETTO: Adozione del referto del controllo di gestione relativo all'anno 2025

LA GIUNTA COMUNALE

Vista la proposta n. 420 del 21/05/2026, di pari oggetto alla presente; qui di seguito riportata:

“““Premesso che:

- con deliberazione di Giunta Comunale del 7.12.2022, n. 179 e ss.mm.ii. (successivamente modificato con delibere di Giunta Comunale n. 146/2023), è stato approvato il Regolamento sull'ordinamento degli uffici e dei servizi, vigente per il periodo di riferimento;
- con deliberazione di Consiglio Comunale del 16.09.2024 n. 37, è stato approvato il Documento Unico di Programmazione (DUP) per il triennio 2025-2027, successivamente aggiornato con deliberazioni Consiglio Comunale con deliberazione del 18.12.2024, n. 65;
- con deliberazione di Consiglio Comunale del 18.12.2025 n. 66 è stato approvato il Bilancio di previsione 2025-2027;
- con deliberazione di Giunta Comunale del 20.12.2024, n. 225 e ss.mm.ii., è stato approvato il Piano Esecutivo di Gestione (PEG) finanziario per gli esercizi 2025/2027;
- con deliberazione di Giunta Comunale del 12.02.2024 n. 16 è stato approvato il Piano Integrato di Attività e Organizzazione (P.I.A.O.) 2025-2027 contenente al suo interno la sezione dedicata alla performance per il triennio 2025-2027 contenenti i progetti, relativi indicatori e obiettivi;
- con deliberazione di Giunta Comunale del 4.08.2023, n. 125, è stato approvato il Sistema di misurazione e valutazione della performance, vigente per il periodo di riferimento, e sono state apportate modifiche alle schede di valutazione dei Responsabili di settore, dei Responsabili di unità operativa e del restante personale;
- con deliberazione di Consiglio Comunale dell'11.07.2025 n. 18 è stata effettuata la ricognizione sullo stato di attuazione dei programmi 2025 e del permanere degli equilibri generali di bilancio;
- con deliberazione di Consiglio Comunale del 20.04.2026 n. 11 è stato approvato il rendiconto della gestione per l'esercizio finanziario 2025;
- con deliberazione di Giunta Comunale n. 63 del 11.05.2026 è stata approvata la relazione finale sulla performance 2025;

Rilevato che:

- ai sensi dell'art. 196 del D.Lgs. n. 267/2000 (Tuel) gli enti locali applicano il controllo di gestione secondo le modalità stabilite dal titolo III del Testo Unico medesimo, dai propri statuti e dai propri regolamenti di contabilità;
- il successivo art. 197 stabilisce che il controllo di gestione ha per oggetto l'intera attività amministrativa e gestionale degli enti ed è svolto con cadenza periodica definita dal regolamento di contabilità dell'ente;

Ai sensi dell'art. 198 del Tuel n. 267/2000 la struttura operativa incaricata delle funzioni di controllo di gestione deve fornire le conclusioni sui risultati dell'attività di controllo agli amministratori e ai responsabili dei servizi, affinché questi ultimi possano valutare l'andamento dei servizi di cui sono responsabili;

Ai sensi, altresì, dell'art. 198-bis del Tuel, introdotto dall'art. 1, comma 5, del dl 12 luglio 2004, n. 168, convertito nella legge 30 luglio 2004, n. 191 (interventi urgenti per il contenimento della spesa), si dispone che la struttura operativa titolare della funzione del controllo di gestione fornisce il risultato del predetto controllo, oltre che agli Amministratori e ai Responsabili dei servizi, anche alla Corte dei Conti;

Richiamato il vigente Regolamento comunale per l'esercizio del controllo interno degli atti e delle azioni amministrative che, all'articolo 7, comma 3, così recita: «*Il Segretario Generale organizza e dirige il controllo di gestione e ne è responsabile. Egli si avvale del personale della struttura del Settore Amministrativo per lo svolgimento di tale attività*»;

Visti il parere favorevole di regolarità tecnica reso dal Segretario Comunale ai sensi dell'art. 147-bis del D.Lgs. 18.08.2000, n. 267, come introdotto dall'art. 3 della Legge 7.12.2012 n. 213;

Visti lo Statuto comunale, il regolamento di contabilità ed il regolamento sull'ordinamento degli uffici e dei servizi;

PROPONE

1) di adottare il referto del controllo di gestione riferito all'anno 2025, relativo all'attività di controllo effettuata nel corso della gestione che, allegato alla presente proposta di deliberazione, ne costituisce parte integrante e sostanziale;

2) di dare atto, altresì, che tale documento sarà inoltrato agli Amministratori, ai Responsabili di Settore, al Revisore dei Conti e alla Corte dei Conti, Sezione Regionale per il Controllo;

3) di dichiarare, per motivi di urgenza, la presente deliberazione immediatamente eseguibile ai sensi dell'art. 134, comma 4, del D.Lgs. 18.8.2000 n. 267."''''''

* * *

Atteso che sulla suddetta proposta è stato espresso dal Segretario Comunale parere in ordine alla regolarità tecnica ai sensi dell'art. 49, comma 1, del D.Lgs. 267/2000, come sostituito dall'art. 3 della legge 7.12.2012 n. 213;

Con voti favorevoli unanimi espressi nelle forme di legge

DELIBERA

Di approvare la proposta di deliberazione come sopra trascritta che costituisce parte integrante e sostanziale del presente atto.

Successivamente, per i motivi sopra esposti, con separata votazione e con voti unanimi, la presente deliberazione viene dichiarata immediatamente eseguibile ai sensi dell'art. 134, comma 4, del D.Lgs. 18.8.2000 n. 267 e s.m.i..

Letto, confermato e sottoscritto

La Presidente
Firmato Digitalmente
DURANTE Monica

Il Segretario Comunale
Firmato Digitalmente
VERNEAU Dr.ssa Diana



COMUNE DI BRANDIZZO

CITTÀ METROPOLITANA DI TORINO

Proposta deliberazione di Giunta Comunale N.420 del 21/05/2026

Oggetto: Adozione del referto del controllo di gestione relativo all'anno 2025

Sulla proposta di deliberazione il sottoscritto esprime ai sensi dell'art.49, 1° comma del D.Lgs. 18 agosto 2000, n. 267, come sostituito dall'art. 3 della legge 7.12.2012 n. 213, il parere di cui al seguente prospetto:

Parere	Esito	Data	Firmato Digitalmente dal Responsabile del Settore
Parere di regolarità tecnica	Favorevole	22/05/2026	Verneau Diana

Comune di Brandizzo

Città Metropolitana di Torino

Referto Controllo di Gestione

Esercizio 2025

REDATTO AI SENSI ARTT. 196-197-198 E 198 BIS DEL D.LGS. 267/2000

PREMESSA

Il Comune di Brandizzo ha proceduto a redigere il referto del Controllo di gestione per l'anno 2025 sulla base dei principi contenuti negli artt. 196, 197 , 198 e 198 bis del D.Lgs. 267/2000 nonché delle norme contenute in apposita sezione del Regolamento Comunale di Contabilità approvato con deliberazione C.C. n. 41 del 09/11/2015 e successivamente modificato con le deliberazioni di Consiglio Comunale n. 25 del 26/06/2017 e n. 30 del 01/10/2018.

INFORMAZIONI INERENTI I DATI RILEVATI NEL REFERTO

Ai fini della comprensione dell'operatività adottata nell'effettuazione del controllo di gestione si forniscono i seguenti dati sugli elementi che sono stati oggetto di rilevazione:

◆ **DATI DELL'ENTE:**

Settori di Gestione e Responsabili			
Settore:	Finanziario e Tributi	Responsabile:	Margherita Romaniello (sino al 30/09/2025), nominata con decreto sindacale n. 19 del 29/12/2023
Settore:	Finanziario e Tributi	Responsabile:	Roberto Bobba (dal 15/10/2026), nominato con decreto sindacale n. 19 del 15/10/2025
Settore:	Affari Generali e Comunicazione Affari Generali e Comunicazione Istituzionale	Responsabile:	Romina Giurleo nominato con decreto sindacale n. 25 del 30/12/2024
Settore:	Welfare, Cultura, Istruzione e Sport	Responsabile:	Cecilia Bergaglio nominata con decreto sindacale n. 26 del 30/12/2024
Settore:	Programmazione e Gestione del Territorio	Responsabile:	Laura Panicucci (sino al 30/10/2025), nominata con decreto sindacale n. 23 del 29/12/2023
Settore:	Programmazione e Gestione del Territorio	Responsabile:	Luca Cretella (dal 01/11/2025), nominato con decreto sindacale n. 20 del 30/10/2025
Settore:	Vigilanza e Commercio	Responsabile:	Maria Rita Parola (sino al 01/07/2025), nominata con decreto sindacale n. 21 del 29/12/2023
Settore:	Vigilanza e Commercio	Responsabile:	Mario Parente (dal 14/07/2025), nominata con decreto sindacale n. 13 del 14/07/2025

◆ **DATI RELATIVI AL SISTEMA DI CONTROLLI INTERNO:**

Livelli di controllo adottati:

CONTROLLO DI GESTIONE	SECRETARIO COMUNALE
CONTROLLO STRATEGICO	NON RICORRE LA FATTISPECIE
VALUTAZIONE PRESTAZIONE DIRIGENZIALE E/O RESPONSABILI DI SERVIZIO	NUCLEO DI VALUTAZIONE

◆ **RESPONSABILE DELLA REGOLARITA' CONTABILE:**

Responsabile:	Romaniello Margherita	Qualifica:	Responsabile Settore Finanziario e Tributi		
Decreto di nomina	n. 19	del	29/12/2023	In carica sino al	30/09/2025

Responsabile:	Roberto Bobba (dal 15/10/2025)	Qualifica:	Responsabile Settore Finanziario e Tributi		
Decreto di nomina	19	del	15/10/2025	In carica sino al	31/12/2025

◆ **REVISORE:**

Dott.ssa Franca Furgiuele	in carica sino al	29/07/2027	Atto	Deliberazione del Consiglio Comunale n. 30 del	29/07/2024
---------------------------	-------------------	------------	------	--	------------

◆ **TESORERIA**

Intesa Sanpaolo spa	Scadenza affidamento servizio	31/12/2027	Atto	Determinazione n. 582 del	20/12/2022
---------------------	-------------------------------	------------	------	---------------------------	------------

◆ **ECONOMO e AGENTI CONTABILI**

Agente contabile	Sostituti agente contabile	Tipo di provento	Settore di appartenenza
SCARAFIOTTI	PANICUCCI Laura	Riscossione di diritti vari del	Settore Programmazione e

Claudia		settore tecnico	Gestione del Territorio
CRISAFULLI	SPEZIALI Alessio e	Riscossione di diritti vari	Settore Affari Generali e
Paola	GIURLEO Romina	relativi ai servizi demografici	Comunicazione Istituzionale
BERGAGLIO	PROTTO Annalisa e	Riscossione di diritti vari	Settore Welfare, Cultura,
Cecilia	FERRARA Valeria	relativi al servizio	Istruzione e Sport
SANSONNA	BASSAN Cristiano	Riscossione di diritti vari,	Settore Vigilanza e
Lucia		proventi da contravvenzioni	Commercio

- Economo comunale dal 01/12/2024, come da deliberazione di Giunta Comunale n. 208 del 28/11/2024:

Economo	Sostituto Economo	Descrizione	Settore di appartenenza
PARISI Francesco (sino al 16/11/2025)	ALBERTINO Alberto	Servizio di Economato	Settore Finanziario e Tributi
ALBERTINO Alberto (dal 17/11/2025)		Servizio di Economato	Settore Finanziario e Tributi

◆ **DATI INERENTI GLI ATTI DI PROGRAMMAZIONE:**

Nota di aggiornamento al DUP 2025/2027	Approvazione con deliberazione del Consiglio Comunale	n. 65	del 18/12/2024
Bilancio di Previsione 2025/2027 e relativi allegati	Approvazione con deliberazione del Consiglio Comunale	n. 66	del 18/12/2024
Rendiconto di Gestione 2024 e relativi allegati	Approvazione con deliberazione del Consiglio Comunale	n. 8	del 28/04/2025
Salvaguardia Equilibri	Approvazione con deliberazione del Consiglio Comunale	n. 18	del 11/07/2025

Si dà atto di aver proceduto alle seguenti variazioni di Bilancio nel corso del 2025:

Variazioni di competenza della Giunta Comunale:

Org.	Numero	Data	Oggetto
GC	7	17/01/2025	Bilancio di previsione 2025/2027. Variazione delle previsioni di cassa 2025 ai sensi dell'art.175 comma 5-bis lett. d) del D.Lgs. n. 267/2000 e s.m.i..
GC	33	07/03/2025	Riaccertamento ordinario dei residui al 31/12/2024 ai sensi dell'art. 3, comma 4 del D.Lgs. n. 118/2011 e contestuale variazione al Bilancio di previsione 2025/2027.
GC	34	07/03/2025	Variazione al Bilancio di previsione 2025/2027 in termini di cassa e residui ai sensi dell'art.175 comma 5-bis lett. d) del D.Lgs. n. 267/2000 e s.m.i..
GC	46	21/03/2025	Variazione d'urgenza da apportare agli stanziamenti del bilancio di previsione finanziario 2025/2027 ai sensi dell'art. 175, comma 4, del Decreto Legislativo 18 agosto 2000, n. 267.
GC	70	05/05/2025	Variazione al bilancio di previsione finanziario 2025/2027 ai sensi dell'art. 175, comma 5bis del Decreto Legislativo 18 agosto 2000, n. 267.
GC	76	12/05/2025	Bilancio di previsione 2025/2027. Variazione delle previsioni di cassa 2025 ai sensi dell'art. 175 comma 5-bis lett. d) del D.Lgs. n. 267/2000 e s.m.i..
GC	79	20/05/2025	Bilancio di previsione 2025/2027. Variazione delle previsioni di cassa 2025 ai sensi dell'art. 175 comma 5-bis lett. d) del D.Lgs. n. 267/2000 e s.m.i..
GC	202	28/11/2025	Variazione d'urgenza da apportare agli stanziamenti del bilancio di previsione finanziario 2025/2027 ai sensi dell'art. 175, comma 4, del Decreto Legislativo 18 agosto 2000, n. 267

Variazioni di bilancio di competenza del Consiglio Comunale:

Org.	Numero	Data	Oggetto
CC	2	17/02/2025	Variazione al Bilancio di previsione 2025/2027 ai sensi dell'art. 42, comma 2, lett. b) e dell'art. 175, comma 2 del Decreto Legislativo 18 agosto 2000, n. 267 e s.m.i..
CC	7	28/04/2025	Ratifica deliberazione di Giunta Comunale n. 46 del 21/03/2025 avente oggetto "Variazione d'urgenza da apportare agli stanziamenti del bilancio di previsione finanziario 2025/2027 ai sensi dell'art. 175, comma 4, del Decreto Legislativo 18 agosto 2000, n. 267."
CC	11	28/04/2025	Variazione al Bilancio di previsione 2025/2027 ai sensi dell'art. 42, comma 2, lett. b) e

Siscom Callisto

			dell'art. 175, comma 2 del Decreto Legislativo 18 agosto 2000, n. 267 e s.m.i..
CC	18	11/07/2025	Salvaguardia degli equilibri di bilancio 2025/2027, variazione al bilancio di previsione 2025/2027 ed assestamento generale di bilancio 2025/2027, ai sensi degli artt. 175, comma 8 e 193 del D.Lgs. n. 267/2000 e s.m.i ed aggiornamento del Programma Triennale dei Lavori Pubblici 2025/2027 ed Elenco annuale 2025.
CC	20	29/09/2025	Variazione al Bilancio di previsione 2025/2027 ai sensi dell'art. 42, comma 2, lett. b) e dell'art. 175, comma 2 del Decreto Legislativo 18 agosto 2000, n. 267 e s.m.i. ed aggiornamento del Programma Triennale dei Lavori Pubblici 2025/2027 ed Elenco annuale 2025.
CC	25	24/11/2025	Variazione di assestamento generale da apportare agli stanziamenti del bilancio di previsione finanziario 2025/2027 ai sensi degli articoli 42 e 175 del D.Lgs. 18 agosto 2000 n. 267 e s.m.i.. Esame ed approvazione.
CC	32	15/12/2025	Ratifica deliberazione di Giunta Comunale n. 202 del 28/11/2025 avente oggetto "Variazione d'urgenza da apportare agli stanziamenti del bilancio di previsione finanziario 2025/2027 ai sensi dell'art. 175, comma 4, del Decreto Legislativo 18 agosto 2000, n. 267."

Sono state adottate con determina dirigenziale alcune variazioni di bilancio ai sensi art.175 comma 5-quater e precisamente le seguenti:

Org.	Numero	Data	Oggetto
DR - Settore Finanziario e Tributi	1	03/01/2025	Variazione al Bilancio di previsione 2025/2027 fra gli stanziamenti riguardanti il fondo pluriennale vincolato (FPV) e gli stanziamenti correlati, in termini di competenza e di cassa, ai sensi dell'art. 175 comma 5-quater lettera b) ed e-bis) del D.Lgs. n. 267/2000 e s.m.i..
DP - Settore Programmazione e Gestione del Territorio	135	28/02/2025	Variazione compensativa tra capitoli di spesa appartenenti allo stesso macro-aggregato (art. 175, comma 5-quater, lett. a) del D. Lgs. n. 267/2000) - Settore Programmazione e Gestione del Territorio
DS - Settore Welfare, Cultura, Istruzione, Sport	182	13/03/2025	Variazione compensativa tra capitoli di spesa appartenenti allo stesso macro-aggregato (art. 175, comma 5-quater, lett. a) del D. Lgs. n. 267/2000) - Settore Welfare, Cultura, Istruzione, Sport
DV - Settore Vigilanza e Commercio	228	04/04/2025	Variazione compensativa tra capitoli di spesa appartenenti allo stesso macro-aggregato (art. 175, comma 5-quater, lett. a) del D. Lgs. n. 267/2000) - Settore Vigilanza e Commercio
DV - Settore Vigilanza e Commercio	259	16/04/2025	Variazione compensativa tra capitoli di spesa appartenenti allo stesso macro-aggregato (art. 175, comma 5-quater, lett. a) del D. Lgs. n. 267/2000) - Settore Vigilanza e Commercio
DP - Settore Programmazione e Gestione del Territorio	319	15/05/2025	Variazione compensativa tra capitoli di spesa appartenenti allo stesso macro-aggregato (art. 175, comma 5-quater, lett. a) del D. Lgs. n. 267/2000) - Settore Programmazione e Gestione del Territorio
DV - Settore Vigilanza e Commercio	371	11/06/2025	Variazione compensativa tra capitoli di spesa appartenenti allo stesso macro-aggregato (art. 175, comma 5-quater, lett. a) del D. Lgs. n. 267/2000) - Settore Vigilanza e Commercio
DP - Settore Programmazione e Gestione del Territorio	486	25/07/2025	Variazione compensativa tra capitoli di spesa appartenenti allo stesso macro-aggregato (art. 175, comma 5-quater, lett. a) del D. Lgs. n. 267/2000) - Settore Programmazione e Gestione del Territorio
DR - Settore Finanziario e Tributi	695	24/10/2025	Variazione al Bilancio di previsione 2025/2027 fra gli stanziamenti riguardanti il fondo pluriennale vincolato (FPV) e gli stanziamenti correlati, in termini di competenza e di cassa, ai sensi dell'art. 175 comma 5-quater lettera b) del D.Lgs. n. 267/2000 e s.m.i.
DP - Settore Programmazione e Gestione del Territorio	702	27/10/2025	Variazione compensativa tra capitoli di spesa appartenenti allo stesso macro-aggregato (art. 175, comma 5-quater, lett. a) del D. Lgs. n. 267/2000) - Settore Programmazione e Gestione del Territorio
DA - Settore Affari Generali	838	11/12/2025	Variazione compensativa tra capitoli di spesa appartenenti allo stesso macro-aggregato (art. 175, comma 5-quater, lett. a) del D.Lgs. n. 267/2000) - Settore Affari Generali e Comunicazione Istituzionale
DR - Settore Finanziario e Tributi	849	15/12/2025	Variazione compensativa tra capitoli di spesa appartenenti allo stesso macro-aggregato (art. 175, comma 5-quater, lett. a) del D.Lgs. n. 267/2000) - Settore Finanziario e Tributi.
DR - Settore	921	30/12/2025	Variazione al Bilancio di previsione 2025/2027 fra gli stanziamenti

Siscom Callisto

Finanziario e Tributi			riguardanti il fondo pluriennale vincolato (FPV) e gli stanziamenti correlati, in termini di competenza e di cassa, ai sensi dell'art. 175 comma 5-quater lettera b) del D.Lgs. n. 267/2000 e s.m.i.
-----------------------	--	--	--

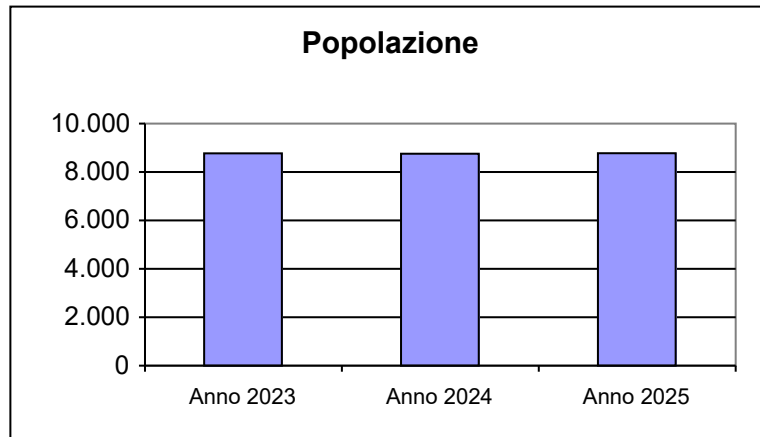
Nel Corso del 2025 sono stati effettuati i seguenti prelievi dal Fondo di Riserva e Fondo di Riserva di Cassa:

Org.	Numero	Data	Oggetto
GC	35	07/03/2025	Prelievo dal fondo di riserva ordinario e di cassa - Articoli 166 e 176 del D.Lgs. n. 267/2000 e s.m.i..
GC	167	10/10/2025	Prelievo dal fondo di riserva ordinario e di cassa ai sensi degli articoli 166 e 176 del D.Lgs. n. 267/2000.

Caratteristiche ed Evoluzione dell'Ente

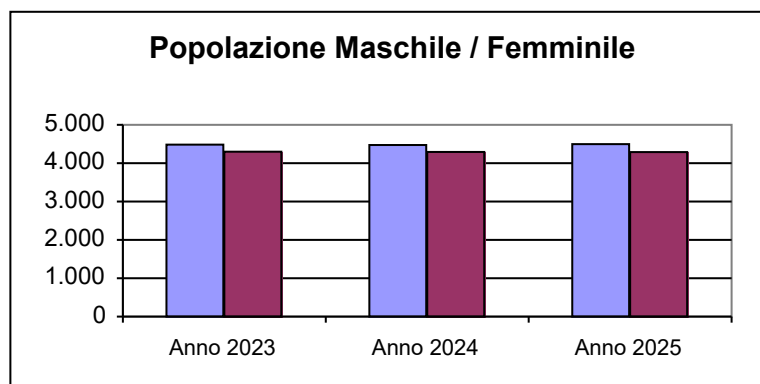
POPOLAZIONE

Popolazione	Anno 2023	8.734
	Anno 2024	8.717
	Anno 2025	8.735

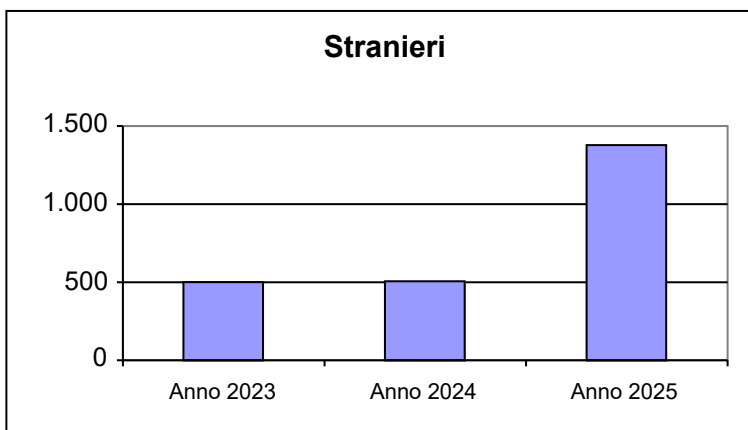


Popolazione Femminile	Anno 2023	4.460
	Anno 2024	4.448
	Anno 2025	4.471

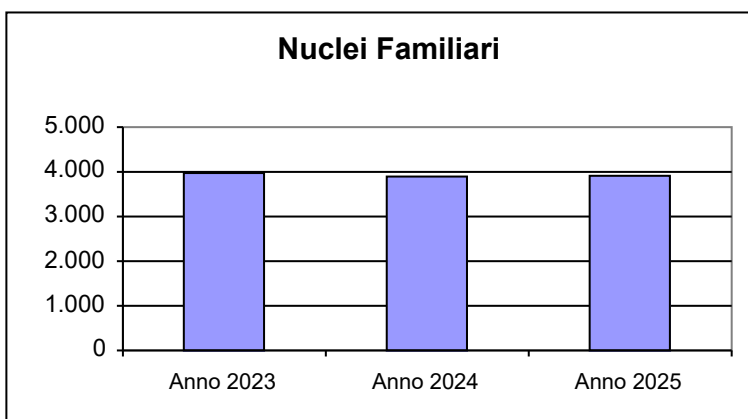
Popolazione Maschile	Anno 2023	4.274
	Anno 2024	4.269
	Anno 2025	4.264



Stranieri	Anno 2023	494
	Anno 2024	500
	Anno 2025	1.372

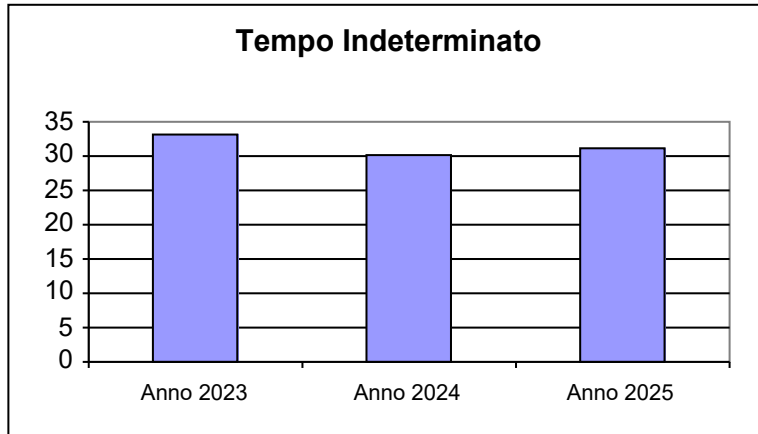


Nuclei Familiari	Anno 2023	3.952
	Anno 2024	3.873
	Anno 2025	3.890




Caratteristiche ed Evoluzione dell'Ente DIPENDENTI

Tempo Indeterminato	Anno 2023	33
	Anno 2024	30
	Anno 2025	31



Tempo Determinato	Anno 2023	0
	Anno 2024	0
	Anno 2025	0



Cantieri di Lavoro	Anno 2023	0
	Anno 2024	1
	Anno 2025	0

Interinali	Anno 2023	0
	Anno 2024	0
	Anno 2025	0

Co.Co.Co.	Anno 2023	0
	Anno 2024	0
	Anno 2025	0

L.S.U.	Anno 2023	0
	Anno 2024	0
	Anno 2025	0

Caratteristiche ed Evoluzione dell'Ente TERRITORIO

Superficie TOTALE	641
Superficie URBANA	155

Numero Vie	151
Numero U.I.U. (Unità immobiliari)	9700

Suddivisione U.I.U. per Categorie :	
A1 - Abitazioni di tipo signorile	0
A2 - Abitazioni di tipo civile	2746
A3 - Abitazioni di tipo economico	1060
A4 - Abitazioni di tipo popolare	147
A5 - Abitazioni di tipo ultrapopolare	11
A6 - Abitazioni di tipo rurale	4
A7 - Abitazioni in villini	298
A8 - Abitazioni in ville	1
A9 - Castelli, palazzi di eminenti pregi artistici e storici	0
A10 - Uffici e studi privati	42
A11 - Abitazioni ed alloggi tipici dei luoghi	0
B - Unità immobiliari per uso di alloggi collettivi	19
C1 - Negozi e botteghe	163
C2 - Magazzini e locali di deposito	623
C3 - Laboratori per arti e mestieri	29
C4 - Fabbricati e locali per esercizi sportivi	0
C5 - Stabilimenti balneari e di acque curative	0
C6 - Stalle, scuderie, rimesse, autorimesse	3905
C7 - Tettoie chiuse o aperte	162
D - Immobili a destinazione speciale	248
E - Immobili a destinazione particolare	13
Altre Categorie	229

CONTROLLO GESTIONALE

referto
per
ENTE



**REDATTO AI SENSI Artt. n. 196-197-198 e 198 bis
del D.LGS. 267/2000**

CONTROLLO DI GESTIONE

Con il controllo di gestione l'Ente ha mirato a verificare l'efficacia, l'efficienza e l'economicità della gestione di un Ente, attraverso l'utilizzo degli elementi minimi previsti dalla norma e, in particolare, dagli artt. 196-197 e 198 del D.Lgs. 267/2000. Ai fini del controllo di gestione sono stati monitorati gli obiettivi di mantenimento, miglioramento e sviluppo assegnati ai vari settori/responsabili di servizio, sulla base dei programmi definiti nella Relazione Previsionale e Programmatica annuale, nonché degli obiettivi PEG assegnati con deliberazione G.C. n. 225 del 20/12/2024.

Il controllo di gestione si è esplicato, per ciascun obiettivo, attraverso

- a) **il controllo budgetario** ove vengono riportati i dati riepilogativi dei valori finanziari dai quali emerge lo scostamento tra dati previsionali e impegnato e tra pagato e impegnato;
- b) **il controllo sulla tempistica** di esecuzione delle attività miranti al raggiungimento degli obiettivi ove vengono monitorati e riportati gli scostamenti tra tempi previsti e tempi effettivi di realizzazione;
- c) **il controllo del raggiungimento degli obiettivi attraverso l'analisi degli indicatori:** per verificare il grado di raggiungimento degli obiettivi prefissati, sono stati predefiniti, come prevede la norma, per ogni obiettivo una serie di indicatori di misurazione per i quali si è proceduto ad evidenziare il dato atteso e quello conseguito. Gli indicatori vengono suddivisi e raggruppati in indicatori di Risultato, Efficacia, Efficienza, Qualità, Quantità.

Controllo degli Equilibri e dei Risultati Conseguiti (Balance scorecard=Bcs)

OBIETTIVI		Controllo Budgetario					Tempi			Realiz zato	Indicatori					
		Stanziato	Impegnato	Pagato	Imp./Stanz.%	Pag./Imp.%	Previsti (gg.)	Consuntivi (gg.)	Scost. %		Tipo	N.	di cui da Conseguire	Conseguiti (n°.)	Scost. %	
		Stanziato	Accertato	Riscosso	Acc./Stanz.%	Risc./Acc.%										
Mantenimento	Gestione Organi istituzionali (settore Affari Generali e Comunicazione Istituzionale)	114.983,76	105.559,75	92.980,13	91,80	88,08				SI	Risultato	14	14	14	0,00	
		0,00	0,00	0,00	0,00	0,00					Efficacia	7	7	7	0,00	
												Economicità	9	9	9	0,00
												Quantità	44	4	4	0,00
												Efficienza	5	5	5	0,00
	Gestione Organi istituzionali (settore programmazione e gestione del territorio)	5.082,00	3.862,60	3.862,60	76,01	100,00				SI	Risultato	10	10	10	0,00	
		0,00	0,00	0,00	0,00	0,00					Efficacia	4	4	4	0,00	
												Economicità	9	9	9	0,00
												Quantità	11	0	0	0,00
												Efficienza	1	1	1	0,00
	Gestione Organi istituzionali (settore Welfare, Cultura, Istruzione, Sport)	0,00	0,00	0,00	0,00	0,00				SI	Risultato	10	10	10	0,00	
		0,00	0,00	0,00	0,00	0,00					Efficacia	4	4	4	0,00	
												Economicità	9	9	9	0,00
												Quantità	11	0	0	0,00
												Efficienza	1	1	1	0,00
	Gestione Segreteria generale (settore finanziario e tributi)	109,98	34,50	27,10	31,37	78,55				SI	Risultato	70	68	68	0,00	
		0,00	0,00	0,00	0,00	0,00					Efficacia	14	14	14	0,00	
												Economicità	2	2	2	0,00
												Quantità	79	24	24	0,00
												Qualità	7	7	7	0,00
												Efficienza	18	18	18	0,00
	Gestione Segreteria generale (settore Affari Generali e	363.580,74	314.603,04	280.800,97	86,53	89,26				SI	Risultato	68	66	66	0,00	

											Quantità	100	45	45	0,00
											Qualità	7	7	7	0,00
											Efficienza	20	20	20	0,00
	Gestione Ufficio tecnico (settore Vigilanza e Commercio)	2.000,00	1.983,81	1.583,81	99,19	79,84				SI	Risultato	3	3	3	0,00
		0,00	0,00	0,00	0,00	0,00					Efficacia	1	1	1	0,00
											Quantità	42	24	24	0,00
											Efficienza	1	1	1	0,00
	Gestione Elezioni e consultazioni popolari - Anagrafe e stato civile (settore finanziario e tributi)	0,00	0,00	0,00	0,00	0,00				SI	Risultato	4	4	4	0,00
		0,00	0,00	0,00	0,00	0,00					Efficacia	3	3	3	0,00
											Quantità	33	4	4	0,00
											Efficienza	4	4	4	0,00
	Gestione Elezioni e consultazioni popolari - Anagrafe e stato civile (settore Affari Generali e ...)	80.704,51	73.469,17	68.071,79	91,03	92,65				SI	Risultato	47	45	45	0,00
		0,00	0,00	0,00	0,00	0,00					Efficacia	16	16	16	0,00
											Economicità	3	3	3	0,00
											Quantità	94	28	28	0,00
											Qualità	7	7	7	0,00
											Efficienza	23	23	23	0,00
	Gestione Elezioni e consultazioni popolari - Anagrafe e stato civile (settore programmazione e ...)	0,00	0,00	0,00	0,00	0,00				SI	Risultato	4	4	4	0,00
		0,00	0,00	0,00	0,00	0,00					Efficacia	3	3	3	0,00
											Quantità	33	4	4	0,00
											Efficienza	4	4	4	0,00
	Gestione Statistica e sistemi informativi (settore Affari Generali e Comunicazione Istituzionale)	49.544,00	11.492,40	2.635,20	23,20	22,93				SI	Risultato	3	3	3	0,00
		0,00	0,00	0,00	0,00	0,00					Efficacia	1	1	1	0,00
											Economicità	1	1	1	0,00
											Quantità	27	11	11	0,00
											Efficienza	1	1	1	0,00
	Gestione Statistica e sistemi informativi (settore	57.320,00	57.315,60	0,00	99,99	0,00				SI	Risultato	35	35	35	0,00

											Quantità	37	10	10	0,00
											Qualità	1	1	1	0,00
											Efficienza	4	4	4	0,00
	Gestione Istruzione prescolastica (settore Welfare, Cultura, Istruzione, Sport)	121.951,75	77.924,99	42.488,00	63,90	54,52				SI	Risultato	31	26	26	0,00
		0,00	0,00	0,00	0,00	0,00					Efficacia	6	6	6	0,00
											Quantità	28	8	8	0,00
											Qualità	1	1	1	0,00
											Efficienza	4	4	4	0,00
	Gestione Altri ordini di istruzione non universitaria (settore Affari Generali e Comunicazione)	44.218,37	39.951,52	39.807,89	90,35	99,64				SI	Risultato	5	3	3	0,00
		0,00	0,00	0,00	0,00	0,00					Quantità	9	1	1	0,00
	Gestione Altri ordini di istruzione non universitaria (settore programmazione e gestione del	39.800,95	37.685,26	33.987,11	94,68	90,19				SI	Risultato	17	15	15	0,00
		0,00	0,00	0,00	0,00	0,00					Efficacia	1	1	1	0,00
											Economicità	2	2	2	0,00
											Quantità	82	34	34	0,00
											Efficienza	2	2	2	0,00
	Gestione Altri ordini di istruzione non universitaria (settore Welfare, Cultura, Istruzione, Sport)	193.150,00	179.215,28	124.234,85	92,79	69,32				SI	Risultato	98	64	64	0,00
		0,00	0,00	0,00	0,00	0,00					Efficacia	5	5	5	0,00
											Economicità	3	3	3	0,00
											Quantità	89	38	38	0,00
											Qualità	2	2	2	0,00
											Efficienza	9	9	9	0,00
	Gestione Servizi ausiliari all'istruzione (settore Welfare, Cultura, Istruzione, Sport)	484.731,50	474.085,32	427.819,86	97,80	90,24				SI	Risultato	72	43	43	0,00
		0,00	0,00	0,00	0,00	0,00					Efficacia	3	3	3	0,00
											Economicità	4	4	4	0,00
											Quantità	94	44	44	0,00
											Qualità	1	1	1	0,00
											Efficienza	8	8	8	0,00

	Gestione Valorizzazione dei beni di interesse storico (settore Welfare, Cultura, Istruzione, Sport)	500,00	500,00	500,00	100,00	100,00				SI	Risultato	37	21	21	0,00
		0,00	0,00	0,00	0,00	0,00					Efficacia	1	1	1	0,00
											Economicità	1	1	1	0,00
											Quantità	19	12	12	0,00
											Efficienza	3	3	3	0,00
	Gestione Attività culturali e interventi diversi nel settore culturale (settore finanziario e	202,85	122,20	122,20	60,24	100,00				SI	Risultato	87	55	55	0,00
		0,00	0,00	0,00	0,00	0,00					Efficacia	4	4	4	0,00
											Economicità	1	1	1	0,00
											Quantità	50	31	31	0,00
											Efficienza	7	7	7	0,00
	Gestione Attività culturali e interventi diversi nel settore culturale (settore Affari Generali e	113.729,21	103.058,66	97.133,10	90,62	94,25				SI	Risultato	136	102	102	0,00
		0,00	0,00	0,00	0,00	0,00					Efficacia	16	16	16	0,00
											Economicità	3	3	3	0,00
											Quantità	102	49	49	0,00
											Qualità	7	7	7	0,00
											Efficienza	28	28	28	0,00
	Gestione Attività culturali e interventi diversi nel settore culturale (settore	0,00	0,00	0,00	0,00	0,00				SI	Risultato	37	21	21	0,00
		0,00	0,00	0,00	0,00	0,00					Efficacia	1	1	1	0,00
											Economicità	1	1	1	0,00
											Quantità	19	12	12	0,00
											Efficienza	3	3	3	0,00
	Gestione Attività culturali e interventi diversi nel settore culturale (settore Welfare, Cultura,	96.085,81	34.856,00	29.167,03	36,28	83,68				SI	Risultato	96	64	64	0,00
		0,00	0,00	0,00	0,00	0,00					Efficacia	4	4	4	0,00
											Economicità	1	1	1	0,00
											Quantità	68	36	36	0,00
											Efficienza	10	10	10	0,00
	Gestione Sport e tempo libero (settore programmazione e	7.382,56	7.374,56	7.374,56	99,89	100,00				SI	Risultato	25	24	24	0,00

											Quantità	42	11	11	0,00
	Gestione Tutela, valorizzazione e recupero ambientale (settore Affari Generali e Comunicazione)	65,00	0,00	0,00	0,00	0,00				SI		0	0	0	0,00
		0,00	0,00	0,00	0,00	0,00									
	Gestione Tutela, valorizzazione e recupero ambientale (settore programmazione e gestione del territorio)	79.034,00	59.003,34	52.126,14	74,66	88,34				SI	Risultato	46	46	46	0,00
		0,00	0,00	0,00	0,00	0,00					Efficacia	16	16	16	0,00
											Economicità	4	4	4	0,00
											Quantità	143	40	40	0,00
											Efficienza	9	9	9	0,00
	Gestione Tutela, valorizzazione e recupero ambientale (settore Vigilanza e Commercio)	0,00	0,00	0,00	0,00	0,00				SI	Risultato	6	6	6	0,00
		0,00	0,00	0,00	0,00	0,00					Economicità	1	1	1	0,00
											Quantità	15	6	6	0,00
											Efficienza	1	1	1	0,00
	Gestione Rifiuti (settore finanziario e tributi)	199.055,56	181.458,12	113.593,59	91,16	62,60				SI	Risultato	1	1	1	0,00
		0,00	0,00	0,00	0,00	0,00					Efficacia	3	3	3	0,00
											Quantità	21	6	6	0,00
											Efficienza	4	4	4	0,00
	Gestione Rifiuti (settore programmazione e gestione del territorio)	1.438.452,57	1.437.354,91	1.314.091,39	99,92	91,42				SI	Risultato	1	1	1	0,00
		0,00	0,00	0,00	0,00	0,00					Efficacia	3	3	3	0,00
											Quantità	21	6	6	0,00
											Efficienza	4	4	4	0,00
	Gestione Servizio idrico integrato (settore programmazione e gestione del territorio)	0,00	0,00	0,00	0,00	0,00				SI	Risultato	13	13	13	0,00
		0,00	0,00	0,00	0,00	0,00					Efficacia	4	4	4	0,00
											Economicità	4	4	4	0,00
											Quantità	80	23	23	0,00
											Efficienza	5	5	5	0,00
	Gestione Aree protette, parchi naturali, protezione naturalistica e forestazione (settore)	5.000,00	0,00	0,00	0,00	0,00				SI	Risultato	13	13	13	0,00
		0,00	0,00	0,00	0,00	0,00					Economicità	3	3	3	0,00

												Quantità	38	16	16	0,00
												Efficienza	2	2	2	0,00
	Gestione Viabilità e infrastrutture stradali (settore finanziario e tributi)	0,00	0,00	0,00	0,00	0,00					SI	Risultato	14	14	14	0,00
		0,00	0,00	0,00	0,00	0,00						Efficacia	6	6	6	0,00
												Economicità	1	1	1	0,00
												Quantità	41	11	11	0,00
												Qualità	1	1	1	0,00
												Efficienza	2	2	2	0,00
	Gestione Viabilità e infrastrutture stradali (settore Affari Generali e Comunicazione Istituzionale)	125.893,36	117.814,61	114.513,12	93,58	97,20					SI	Risultato	47	45	45	0,00
		0,00	0,00	0,00	0,00	0,00						Efficacia	12	12	12	0,00
												Economicità	4	4	4	0,00
												Quantità	57	23	23	0,00
												Qualità	7	7	7	0,00
												Efficienza	19	19	19	0,00
	Gestione Viabilità e infrastrutture stradali (settore programmazione e gestione del territorio)	339.628,94	327.022,35	205.650,94	96,29	62,89					SI	Risultato	48	48	48	0,00
		0,00	0,00	0,00	0,00	0,00						Efficacia	10	10	10	0,00
												Economicità	4	4	4	0,00
												Quantità	94	32	32	0,00
												Efficienza	2	2	2	0,00
	Gestione Viabilità e infrastrutture stradali (settore Vigilanza e Commercio)	0,00	0,00	0,00	0,00	0,00					SI	Risultato	41	41	41	0,00
		0,00	0,00	0,00	0,00	0,00						Efficacia	3	3	3	0,00
												Economicità	2	2	2	0,00
												Quantità	68	47	47	0,00
												Efficienza	4	4	4	0,00
	Gestione Sistema di protezione civile (settore programmazione e gestione del territorio)	0,00	0,00	0,00	0,00	0,00					SI	Efficacia	3	3	3	0,00
		0,00	0,00	0,00	0,00	0,00						Quantità	11	3	3	0,00
												Efficienza	1	1	1	0,00

	Gestione Sistema di protezione civile (settore Vigilanza e Commercio)	34.731,74	23.060,35	19.126,34	66,40	82,94				SI	Risultato	34	34	34	0,00
		0,00	0,00	0,00	0,00	0,00					Efficacia	6	6	6	0,00
											Quantità	56	40	40	0,00
											Efficienza	4	4	4	0,00
	Gestione Interventi per l'infanzia e i minori e per asili nido (settore Affari Generali e Comunicazione)	0,00	0,00	0,00	0,00	0,00				SI	Risultato	68	61	61	0,00
		0,00	0,00	0,00	0,00	0,00					Efficacia	15	15	15	0,00
											Economicità	2	2	2	0,00
											Quantità	49	17	17	0,00
											Qualità	8	8	8	0,00
											Efficienza	20	20	20	0,00
	Gestione Interventi per l'infanzia e i minori e per asili nido (settore programmazione e gestione del Welfare)	16.885,80	16.527,51	15.227,51	97,88	92,13				SI	Risultato	34	29	29	0,00
		0,00	0,00	0,00	0,00	0,00					Efficacia	3	3	3	0,00
											Economicità	1	1	1	0,00
											Quantità	30	10	10	0,00
											Qualità	1	1	1	0,00
											Efficienza	3	3	3	0,00
	Gestione Interventi per l'infanzia e i minori e per asili nido (settore Welfare, Cultura, Istruzione, Sport)	387.740,90	318.529,42	281.644,34	82,15	88,42				SI	Risultato	34	27	27	0,00
		0,00	0,00	0,00	0,00	0,00					Efficacia	3	3	3	0,00
											Quantità	31	6	6	0,00
											Qualità	1	1	1	0,00
											Efficienza	2	2	2	0,00
	Gestione Interventi per la disabilità (settore Welfare, Cultura, Istruzione, Sport)	101.691,01	75.324,70	68.020,70	74,07	90,30				SI	Risultato	36	25	25	0,00
		0,00	0,00	0,00	0,00	0,00					Efficacia	1	1	1	0,00
											Economicità	2	2	2	0,00
											Quantità	57	25	25	0,00
											Qualità	1	1	1	0,00
											Efficienza	7	7	7	0,00

	Gestione Interventi per gli anziani (settore Welfare, Cultura, Istruzione, Sport)	0,00	0,00	0,00	0,00	0,00				SI	Risultato	9	9	9	0,00
		0,00	0,00	0,00	0,00	0,00					Quantità	18	5	5	0,00
											Efficienza	3	3	3	0,00
	Gestione Interventi per le famiglie (settore finanziario e tributi)	8.000,00	2.753,09	2.753,09	34,41	100,00				SI	Risultato	30	30	30	0,00
		0,00	0,00	0,00	0,00	0,00					Efficacia	2	2	2	0,00
											Quantità	45	11	11	0,00
	Gestione Interventi per le famiglie (settore Affari Generali e Comunicazione Istituzionale)	0,00	0,00	0,00	0,00	0,00				SI	Risultato	9	9	9	0,00
		0,00	0,00	0,00	0,00	0,00					Quantità	18	5	5	0,00
											Efficienza	3	3	3	0,00
	Gestione Interventi per le famiglie (settore programmazione e gestione del territorio)	10.762,55	10.762,55	10.762,55	100,00	100,00				SI	Risultato	11	11	11	0,00
		0,00	0,00	0,00	0,00	0,00					Economicità	1	1	1	0,00
											Quantità	27	7	7	0,00
											Efficienza	3	3	3	0,00
	Gestione Interventi per le famiglie (settore Welfare, Cultura, Istruzione, Sport)	71.444,54	51.904,86	49.986,39	72,65	96,30				SI	Risultato	36	25	25	0,00
		0,00	0,00	0,00	0,00	0,00					Efficacia	1	1	1	0,00
											Economicità	2	2	2	0,00
											Quantità	57	25	25	0,00
											Qualità	1	1	1	0,00
											Efficienza	7	7	7	0,00
	Gestione Interventi per il diritto alla casa (settore Welfare, Cultura, Istruzione, Sport)	50.740,00	16.148,60	12.940,00	31,83	80,13				SI	Risultato	10	10	10	0,00
		0,00	0,00	0,00	0,00	0,00					Quantità	18	5	5	0,00
											Efficienza	3	3	3	0,00
	Gestione Programmazione e governo della rete dei servizi socio-sanitari e sociali (settore	5.950,00	5.950,00	3.935,93	100,00	66,15				SI	Risultato	9	9	9	0,00
		0,00	0,00	0,00	0,00	0,00					Quantità	18	5	5	0,00
											Efficienza	3	3	3	0,00
	Gestione Programmazione e governo della rete dei servizi socio-sanitari e sociali (settore	278.432,00	278.432,00	278.432,00	100,00	100,00				SI	Risultato	9	9	9	0,00
		0,00	0,00	0,00	0,00	0,00					Quantità	18	5	5	0,00

											Quantità	27	11	11	0,00
											Efficienza	1	1	1	0,00
	Gestione Altri fondi (settore finanziario e tributi)	47.766,00	0,00	0,00	0,00	0,00				SI	Risultato	48	48	48	0,00
		0,00	0,00	0,00	0,00	0,00					Efficacia	12	12	12	0,00
											Economicità	2	2	2	0,00
											Quantità	134	39	39	0,00
											Qualità	1	1	1	0,00
											Efficienza	7	7	7	0,00
	Gestione Altri fondi (settore Affari Generali e Comunicazione Istituzionale)	34.492,02	0,00	0,00	0,00	0,00				SI	Risultato	50	48	48	0,00
		0,00	0,00	0,00	0,00	0,00					Efficacia	16	16	16	0,00
											Economicità	11	11	11	0,00
											Quantità	45	13	13	0,00
											Qualità	7	7	7	0,00
											Efficienza	19	19	19	0,00
	Gestione Quota interessi ammortamento mutui e prestiti obbligazionari (settore finanziario)	161.627,00	161.598,02	161.598,02	99,98	100,00				SI	Risultato	83	75	75	0,00
		0,00	0,00	0,00	0,00	0,00					Efficacia	18	18	18	0,00
											Economicità	7	7	7	0,00
											Quantità	228	67	67	0,00
											Qualità	1	1	1	0,00
											Efficienza	20	20	20	0,00
	Gestione Quota capitale ammortamento mutui e prestiti obbligazionari (settore finanziario)	179.137,08	177.883,79	177.883,79	99,30	100,00				SI	Risultato	14	14	14	0,00
		0,00	0,00	0,00	0,00	0,00					Efficacia	6	6	6	0,00
											Economicità	1	1	1	0,00
											Quantità	41	11	11	0,00
											Qualità	1	1	1	0,00
											Efficienza	2	2	2	0,00
	Gestione Restituzione anticipazioni di tesoreria (settore	2.910.493,00	0,00	0,00	0,00	0,00				SI	Risultato	17	17	17	0,00

	Manutenzione straordinaria Palazzo Comunale - fin. con avanzo di amministrazione libero	20.000,00	20.000,00	0,00	100,00	0,00	365	365	0,00	SI	Risultato	3	3	3	0,00
		0,00	0,00	0,00	0,00	0,00									
	Incarico professionale per manutenzione straordinaria edifici comunali - finanziato con avanzo	1.537,20	1.537,20	0,00	100,00	0,00	365	365	0,00	SI	Risultato	3	3	3	0,00
		0,00	0,00	0,00	0,00	0,00									
	acquisto attrezzature dal fondo innovazione (art.113 c.3 dlgs50/2016) (e 3518/3/1)	6.000,00	4.539,22	0,00	75,65	0,00	365	365	0,00	SI	Risultato	3	3	3	0,00
		0,00	0,00	0,00	0,00	0,00									
	Acquisto software - Fondo innovazione - finanziato con avanzo vincolato da legge	750,00	517,02	517,02	68,94	100,00	365	365	0,00	SI	Risultato	3	3	3	0,00
		0,00	0,00	0,00	0,00	0,00									
	Acquisto hardware - finanziato con avanzo vincolato da trasferimenti	2.211,00	2.049,60	0,00	92,70	0,00	365	365	0,00	SI	Risultato	3	3	3	0,00
		0,00	0,00	0,00	0,00	0,00									
	PNRR - MISURA 1.4 ESTENSIONE DELL'UTILIZZO DELLE PIATTAFORME NAZIONALI DI	11.560,00	427,00	0,00	3,69	0,00	365	365	0,00	SI	Risultato	3	3	3	0,00
		0,00	0,00	0,00	0,00	0,00									
	Acquisto fototrappole - finanziato con avanzo di amministrazione libero	2.316,00	2.183,80	2.183,80	94,29	100,00	365	365	0,00	SI	Risultato	3	3	3	0,00
		0,00	0,00	0,00	0,00	0,00									
	PNRR - M4C1-1.2 INV.1.1-CUP F65E22000030006 ampliamento scuola materna Andersen	103.950,20	103.950,20	99.938,98	100,00	96,14	365	365	0,00	SI	Risultato	3	3	3	0,00
		0,00	0,00	0,00	0,00	0,00									
	PNRR - M4C1- 1.2 INV.1.1 - F65E22000030006 - Incarichi professionali per realizzazione	8.246,40	8.246,40	8.246,40	100,00	100,00	365	365	0,00	SI	Risultato	3	3	3	0,00
		0,00	0,00	0,00	0,00	0,00									
	PNRR - M4C1- 1.2 INV.1.1 - F65E22000030006 - Realizzazione nuovo padiglione da adibire a	163.376,88	163.376,88	160.766,38	100,00	98,40	365	365	0,00	SI	Risultato	3	3	3	0,00
		0,00	0,00	0,00	0,00	0,00									
	Manutenzione straordinaria scuola dell'infanzia Montessori finanziato con oo.uu.	20.900,00	18.121,53	0,00	86,71	0,00	365	365	0,00	SI	Risultato	3	3	3	0,00
		0,00	0,00	0,00	0,00	0,00									
	Manutenzione straordinaria scuola dell'infanzia Montessori - finanziato con avanzo di	18.337,14	18.328,94	16.986,94	99,96	92,68	365	365	0,00	SI	Risultato	3	3	3	0,00
		0,00	0,00	0,00	0,00	0,00									
	Manutenzione straordinaria impianti scuola dell'infanzia (finanziato con avanzo libero)	7.198,07	7.198,07	3.855,20	100,00	53,56	365	365	0,00	SI	Risultato	3	3	3	0,00
		0,00	0,00	0,00	0,00	0,00									
	Manutenzione straordinaria scuole d'infanzia - finanziato con	546,87	380,00	380,00	69,49	100,00	365	365	0,00	SI	Risultato	3	3	3	0,00

	scuole d'infanzia - finanziato con avanzo vincolato ooou	0,00	0,00	0,00	0,00	0,00										
	scuole primarie: manutenzioni non a contratto fin. con oo.uu. (immobili)	5.000,00	5.000,00	3.660,00	100,00	73,20	365	365	0,00	SI	Risultato	3	3	3	0,00	
		0,00	0,00	0,00	0,00	0,00										
	Manutenzione straordinaria Don Milani finanz.con avanzo di amministrazione libero	61.044,00	61.044,00	61.044,00	100,00	100,00	365	365	0,00	SI	Risultato	3	3	3	0,00	
		0,00	0,00	0,00	0,00	0,00										
	Manutenzione straordinaria scuole primarie - finanziato con avanzo vincolato ooou	11.600,00	11.597,70	11.597,70	99,98	100,00	365	365	0,00	SI	Risultato	3	3	3	0,00	
		0,00	0,00	0,00	0,00	0,00										
	Acquisto mobili ed arredi scuole primarie finanziato con avanzo di amministrazione	2.250,00	2.220,40	2.220,40	98,68	100,00	365	365	0,00	SI	Risultato	3	3	3	0,00	
		0,00	0,00	0,00	0,00	0,00										
	manutenzione straordinaria scuola secondaria fin.con oo.uu.	14.900,00	9.888,10	9.888,10	66,36	100,00	365	365	0,00	SI	Risultato	3	3	3	0,00	
		0,00	0,00	0,00	0,00	0,00										
	Manutenzione straordinaria scuola secondaria di 1° grado - finanziato con avanzo vincolato da	4.758,00	4.758,00	4.758,00	100,00	100,00	365	365	0,00	SI	Risultato	3	3	3	0,00	
		0,00	0,00	0,00	0,00	0,00										
	Interventi per efficientamento energetico scuola secondaria - Legge 160/2019 (E. 4020/13/1)	4.376,31	4.376,31	4.376,31	100,00	100,00	365	365	0,00	SI	Risultato	3	3	3	0,00	
		0,00	0,00	0,00	0,00	0,00										
	Manutenzione straordinaria su impianti scuole primarie e scuola secondaria di 1° grado - finanziato	12.802,22	12.802,22	0,00	100,00	0,00	365	365	0,00	SI	Risultato	3	3	3	0,00	
		0,00	0,00	0,00	0,00	0,00										
	Completamento pista ciclabile via Torino - finanziato con avanzo di amministrazione libero	9.164,00	9.149,83	9.149,83	99,85	100,00	365	365	0,00	SI	Risultato	3	3	3	0,00	
		0,00	0,00	0,00	0,00	0,00										
	manutenzione straordinaria strade finanziato con oo.uu.	34.829,26	3.024,92	3.024,92	8,68	100,00	365	365	0,00	SI	Risultato	3	3	3	0,00	
		0,00	0,00	0,00	0,00	0,00										
	manutenzione straordinaria strade finanziato con avanzo vincolato (cds)	29.684,79	29.646,00	25.410,86	99,87	85,71	365	365	0,00	SI	Risultato	3	3	3	0,00	
		0,00	0,00	0,00	0,00	0,00										
	realizzazione opere a scomuto (e4036/2/1)	500.000,00	400.896,31	400.896,31	80,18	100,00	365	365	0,00	SI	Risultato	3	3	3	0,00	
		0,00	0,00	0,00	0,00	0,00										
	lavori di riqualificazione Via Torino (e4341/2/1)	400.000,00	0,00	0,00	0,00	0,00	365	365	0,00	SI	Risultato	3	3	3	0,00	
		0,00	0,00	0,00	0,00	0,00										

	incarichi professionali lavori di riqualificazione Via Torino fin.con oo.uu.	9.200,00	0,00	0,00	0,00	0,00	365	365	0,00	SI	Risultato	3	3	3	0,00
		0,00	0,00	0,00	0,00	0,00									
	Incarichi professionali per intervento di riqualificazione Via Torino (e 4341/2/1)	37.286,93	0,00	0,00	0,00	0,00	365	365	0,00	SI	Risultato	3	3	3	0,00
		0,00	0,00	0,00	0,00	0,00									
	Lavori di riqualificazione Via Torino - finanziato con avanzo investimenti	3.491,26	0,00	0,00	0,00	0,00	365	365	0,00	SI	Risultato	3	3	3	0,00
		0,00	0,00	0,00	0,00	0,00									
	segnaletica stradale finanziato con avanzo vincolato (cds)	21.016,16	21.016,16	20.540,58	100,00	97,74	365	365	0,00	SI	Risultato	3	3	3	0,00
		0,00	0,00	0,00	0,00	0,00									
	Segnaletica stradale finanziato con avanzo vincolato (cds - art. 142 c 12 ter-2)	3.000,00	2.999,99	2.999,99	100,00	100,00	365	365	0,00	SI	Risultato	3	3	3	0,00
		0,00	0,00	0,00	0,00	0,00									
	incarico professionale per modifica alla viabilità Via Torino finanziato con Avanzo libero	58.280,11	0,00	0,00	0,00	0,00	365	365	0,00	SI	Risultato	3	3	3	0,00
		0,00	0,00	0,00	0,00	0,00									
	interventi di sostituzione, ammodernamento potenziamento, messa a norma e	16.500,00	5.094,45	5.094,45	30,88	100,00	365	365	0,00	SI	Risultato	3	3	3	0,00
		0,00	0,00	0,00	0,00	0,00									
	manutenzione straord. altra illuminazione pubblica (consip) finanziato con oo.uu.	36.100,00	36.092,48	36.092,48	99,98	100,00	365	365	0,00	SI	Risultato	3	3	3	0,00
		0,00	0,00	0,00	0,00	0,00									
	Trasferimenti a privati per opere per la difesa ambientale: contenimento scolmatore	8.044,71	4.241,48	4.197,57	52,72	98,96	365	365	0,00	SI	Risultato	3	3	3	0,00
		0,00	0,00	0,00	0,00	0,00									
	realizzazione opere di difesa ambientale: Scolmatore Rio San Giovanni (E 4020/5/1)	43.600,00	43.600,00	0,00	100,00	0,00	365	365	0,00	SI	Risultato	3	3	3	0,00
		0,00	0,00	0,00	0,00	0,00									
	Realizzazione opere di difesa ambientale: Scolmatore Rio San Giovanni - finanziato con avanzo	391,13	391,13	0,00	100,00	0,00	365	365	0,00	SI	Risultato	3	3	3	0,00
		0,00	0,00	0,00	0,00	0,00									
	opere di manut. e gestione del verde pubblico nel territorio c.le fin. con oo.uu.	14.900,00	14.781,95	4.899,95	99,21	33,15	365	365	0,00	SI	Risultato	3	3	3	0,00
		0,00	0,00	0,00	0,00	0,00									
	Manutenzione straordinaria su territorio comunale - finanziato con avanzo libero	2.684,00	2.684,00	2.684,00	100,00	100,00	365	365	0,00	SI	Risultato	3	3	3	0,00
		0,00	0,00	0,00	0,00	0,00									
	Incarichi professionali per riqualificazione parchi urbani e	29.500,00	0,00	0,00	0,00	0,00	365	365	0,00	SI	Risultato	3	3	3	0,00

	riqualificazione parchi urbani e corsi acqua Bendola e Gora del Mulino - Bando biodiversità (E. 4354/2/1)	0,00	0,00	0,00	0,00	0,00											
	Lavori per riqualificazione parchi urbani e corsi acqua Bendola e Gora del Mulino - Bando	200.000,00	0,00	0,00	0,00	0,00	365	365	0,00	SI	Risultato	3	3	3	0,00		
		0,00	0,00	0,00	0,00	0,00											
	Lavori per riqualificazione parchi urbani e corsi acqua Bendola e Gora del Mulino - Bando	25.500,00	0,00	0,00	0,00	0,00	365	365	0,00	SI	Risultato	3	3	3	0,00		
		0,00	0,00	0,00	0,00	0,00											
	acquisto attrezzature per parchi gioco fin. con oo.uu.	6.700,00	6.647,06	2.379,00	99,21	35,79	365	365	0,00	SI	Risultato	3	3	3	0,00		
		0,00	0,00	0,00	0,00	0,00											
	Acquisto attrezzature per parco giochi - fin. con avanzo di amministrazione libero	18.150,32	18.150,31	0,00	100,00	0,00	365	365	0,00	SI	Risultato	3	3	3	0,00		
		0,00	0,00	0,00	0,00	0,00											
	PNRR - MISSIONE 4 -COMPONENET 1 - INVESTIMENTO 1.1 - Progettazione ampliamento asilo	65.181,71	8.282,07	8.282,07	12,71	100,00	365	365	0,00	SI	Risultato	3	3	3	0,00		
		0,00	0,00	0,00	0,00	0,00											
	PNRR - MISSIONE 4 -COMPONENET 1 - INVESTIMENTO 1.1 - Lavori per ampliamento asilo nido Pajetta -	477.690,00	375.606,41	375.606,41	78,63	100,00	365	365	0,00	SI	Risultato	3	3	3	0,00		
		0,00	0,00	0,00	0,00	0,00											
	PNRR - MISSIONE 4 -COMPONENTE 1 - INVESTIMENTO 1.1 - Lavori per ampliamento asilo nido Pajetta -	295.068,19	190.278,19	190.278,19	64,49	100,00	365	365	0,00	SI	Risultato	3	3	3	0,00		
		0,00	0,00	0,00	0,00	0,00											
	PNRR - MISSIONE 4 -COMPONENTE 1 - INVESTIMENTO 1.1 - Incarico professionale per ampliamento	5.000,00	5.000,00	5.000,00	100,00	100,00	365	365	0,00	SI	Risultato	3	3	3	0,00		
		0,00	0,00	0,00	0,00	0,00											
	Manutenzione straordinaria asilo nido - finanziato con avanzo libero	280.000,00	0,00	0,00	0,00	0,00	365	365	0,00	SI	Risultato	3	3	3	0,00		
		0,00	0,00	0,00	0,00	0,00											
	lavori di realizzazione nuova sede Croce Rossa Italiana delegaz.Brandizzo - finanziata con	2,40	2,40	2,40	100,00	100,00	365	365	0,00	SI	Risultato	3	3	3	0,00		
		0,00	0,00	0,00	0,00	0,00											
	Realizzazione nuova sede Croce Rossa Italiana delegazione di Brandizzo finanziato con oo.uu.	4.000,00	4.000,00	4.000,00	100,00	100,00	365	365	0,00	SI	Risultato	3	3	3	0,00		
		0,00	0,00	0,00	0,00	0,00											
	Realizzazione nuova sede Croce Rossa Italiana Delegazione di Brandizzo (finanziato con avanzo	1.809,11	1.809,11	1.809,11	100,00	100,00	365	365	0,00	SI	Risultato	3	3	3	0,00		
		0,00	0,00	0,00	0,00	0,00											
	Realizzazione nuova Sede Croce Rossa Italiana delegazione di Brandizzo (E. 4014/4/1)	2.200,29	2.200,29	2.200,29	100,00	100,00	365	365	0,00	SI	Risultato	3	3	3	0,00		
		0,00	0,00	0,00	0,00	0,00											

	Incarico professionale per realizzazione nuovi loculi cimitero comunale - finanziato con avanzo	40.000,00	0,00	0,00	0,00	0,00	365	365	0,00	SI	Risultato	3	3	3	0,00
		0,00	0,00	0,00	0,00	0,00									
	Lavori di realizzazione nuovi loculi cimitero comunale - finanziato con avanzo libero	205.000,00	0,00	0,00	0,00	0,00	365	365	0,00	SI	Risultato	3	3	3	0,00
		0,00	0,00	0,00	0,00	0,00									
	Manutenzione straordinaria cimitero finanziato con avanzo libero	50.000,00	17.982,80	0,00	35,97	0,00	365	365	0,00	SI	Risultato	3	3	3	0,00
		0,00	0,00	0,00	0,00	0,00									
	riqualificazione spazi pubblici per area mercatale finanziato con avanzo vincolato (oneri comm.li)	1.395,53	891,91	891,91	63,91	100,00	365	365	0,00	SI	Risultato	3	3	3	0,00
		0,00	0,00	0,00	0,00	0,00									
	Lavori di completamento area mercatale Piazza Orchidea - finanziato con OO.UU.	23.500,00	23.499,99	8.271,60	100,00	35,20	365	365	0,00	SI	Risultato	3	3	3	0,00
		0,00	0,00	0,00	0,00	0,00									
	Incarichi professionali di progettazione e realizzazione servizi grafici per progetto	1.052,00	1.050,00	1.050,00	99,81	100,00	365	365	0,00	SI	Risultato	3	3	3	0,00
		0,00	0,00	0,00	0,00	0,00									
	Lavori per realizzazione progetto "Distretto Urbano del Commercio" (E 4348/3/1)	50.948,00	50.728,40	50.728,40	99,57	100,00	365	365	0,00	SI	Risultato	3	3	3	0,00
		0,00	0,00	0,00	0,00	0,00									

Controllo degli Equilibri e dei Risultati Conseguiti (Balance scorecard=Bcs)

OBIETTIVI	Controllo Budgetario					Tempi				Indicatori				
	Stanziato	Impegnato	Pagato	Imp./Stanz.%	Pag./Imp.%	Previsti (gg.)	Consuntivi (gg.)	Scost. %	% Realizz.	Tipo	Previsti (n°.)	di cui da Conseguire	Conseguiti (n°.)	Scost. %
	Stanziato	Accertato	Riscosso	Acc./Stanz.%	Risc./Acc.%									
Obiettivi di Mantenimento : 98	10.990.915,70	6.559.374,10	5.615.629,07	59,68	85,61	0	0	0,00	100,00	Risultato	3030	2722	2722	0,00
	0,00	0,00	0,00	0,00	0,00					Efficacia	596	596	596	0,00
										Economicità	250	250	250	0,00
										Quantità	5415	2030	2030	0,00
										Qualità	140	140	140	0,00
										Efficienza	603	603	603	0,00
Obiettivi di Sviluppo : 72	3.557.928,53	1.795.551,87	1.595.858,99	50,47	88,88	26.280	26.280	0,00	100,00	Risultato	216	216	216	0,00
	0,00	0,00	0,00	0,00	0,00					Efficacia	0	0	0	0,00
										Economicità	0	0	0	0,00
										Quantità	0	0	0	0,00
										Qualità	0	0	0	0,00
										Efficienza	0	0	0	0,00
Obiettivi di Miglioramento :	0,00	0,00	0,00	0,00	0,00	0	0	0,00		Risultato	0	0	0	0,00
	0,00	0,00	0,00	0,00	0,00					Efficacia	0	0	0	0,00
										Economicità	0	0	0	0,00
										Quantità	0	0	0	0,00
										Qualità	0	0	0	0,00
										Efficienza	0	0	0	0,00
OBIETTIVI TOTALI : 170	14.548.844,23	8.354.925,97	7.211.488,06	57,43	86,31	26.280	26.280	0,00	100,00	Risultato	3246	2938	2938	0,00
	0,00	0,00	0,00	0,00	0,00					Efficacia	596	596	596	0,00
										Economicità	250	250	250	0,00
										Quantità	5415	2030	2030	0,00
										Qualità	140	140	140	0,00
										Efficienza	603	603	603	0,00

CONTROLLO GESTIONALE

referto
per
SETTORE



**REDATTO AI SENSI Artt. n. 196-197-198 e 198 bis
del D.LGS. 267/2000**

RESPONSABILE: ROMANIELLO Margherita (sino al 30/09/2025), BOBBA Roberto (dal 15/10/2025)

Controllo degli Equilibri e dei Risultati Conseguiti (Balance scorecard=Bcs)

OBIETTIVI		Controllo Budgetario					Tempi			Realiz zato	Indicatori					
		Stanziato	Impegnato	Pagato	Imp./Stanz.%	Pag./Imp.%	Previsti (gg.)	Consuntivi (gg.)	Scost. %		Tipo	N.	di cui da Conseguire	Conseguiti (n°.)	Scost. %	
		Stanziato	Accertato	Riscosso	Acc./Stanz.%	Risc./Acc.%										
Mantenimento	Gestione Segreteria generale (settore finanziario e tributi)	109,98	34,50	27,10	31,37	78,55				SI	Risultato	70	68	68	0,00	
		0,00	0,00	0,00	0,00	0,00					Efficacia	14	14	14	0,00	
												Economicità	2	2	2	0,00
												Quantità	79	24	24	0,00
												Qualità	7	7	7	0,00
												Efficienza	18	18	18	0,00
	Gestione Gestione economica, finanziaria, programmazione, provveditorato (settore finanziario e tributi)	162.971,20	161.473,09	139.020,18	99,08	86,09				SI	Risultato	57	57	57	0,00	
		0,00	0,00	0,00	0,00	0,00					Efficacia	13	13	13	0,00	
												Economicità	11	11	11	0,00
												Quantità	124	33	33	0,00
												Qualità	1	1	1	0,00
												Efficienza	4	4	4	0,00
	Gestione Gestione delle entrate tributarie e servizi fiscali (settore finanziario e tributi)	136.101,46	118.233,17	99.836,16	86,87	84,44				SI	Risultato	44	44	44	0,00	
		0,00	0,00	0,00	0,00	0,00					Efficacia	8	8	8	0,00	
												Economicità	1	1	1	0,00
												Quantità	86	22	22	0,00
												Qualità	1	1	1	0,00
												Efficienza	2	2	2	0,00
	Gestione Gestione dei beni demaniali e patrimoniali (settore finanziario e tributi)	0,00	0,00	0,00	0,00	0,00				SI	Risultato	2	2	2	0,00	
		0,00	0,00	0,00	0,00	0,00					Economicità	1	1	1	0,00	
												Quantità	9	2	2	0,00

	Gestione Ufficio tecnico (settore finanziario e tributi)	1.069,90	779,18	698,05	72,83	89,59				SI	Risultato	3	3	3	0,00
		0,00	0,00	0,00	0,00	0,00					Efficacia	1	1	1	0,00
											Quantità	42	24	24	0,00
											Efficienza	1	1	1	0,00
	Gestione Elezioni e consultazioni popolari - Anagrafe e stato civile (settore finanziario e tributi)	0,00	0,00	0,00	0,00	0,00				SI	Risultato	4	4	4	0,00
		0,00	0,00	0,00	0,00	0,00					Efficacia	3	3	3	0,00
											Quantità	33	4	4	0,00
											Efficienza	4	4	4	0,00
	Gestione Assistenza tecnico-amministrativa agli enti locali (settore finanziario e tributi)	5.246,00	5.245,96	3.934,47	100,00	75,00				SI	Risultato	14	14	14	0,00
		0,00	0,00	0,00	0,00	0,00					Efficacia	6	6	6	0,00
											Economicità	1	1	1	0,00
											Quantità	41	11	11	0,00
											Qualità	1	1	1	0,00
											Efficienza	2	2	2	0,00
	Gestione Altri servizi generali (settore finanziario e tributi)	5.816,00	5.553,80	1.262,70	95,49	22,74				SI	Risultato	57	57	57	0,00
		0,00	0,00	0,00	0,00	0,00					Efficacia	13	13	13	0,00
											Economicità	11	11	11	0,00
											Quantità	124	33	33	0,00
											Qualità	1	1	1	0,00
											Efficienza	4	4	4	0,00
	Gestione Polizia locale e amministrativa (settore finanziario e tributi)	584,00	83,53	83,52	14,30	99,99				SI	Risultato	34	34	34	0,00
		0,00	0,00	0,00	0,00	0,00					Efficacia	3	3	3	0,00
											Quantità	45	37	37	0,00
											Efficienza	3	3	3	0,00
	Gestione Attività culturali e interventi diversi nel settore culturale (settore finanziario e tributi)	202,85	122,20	122,20	60,24	100,00				SI	Risultato	87	55	55	0,00
		0,00	0,00	0,00	0,00	0,00					Efficacia	4	4	4	0,00
											Economicità	1	1	1	0,00

											Quantità	50	31	31	0,00
											Efficienza	7	7	7	0,00
	Gestione Rifiuti (settore finanziario e tributi)	199.055,56	181.458,12	113.593,59	91,16	62,60				SI	Risultato	1	1	1	0,00
		0,00	0,00	0,00	0,00	0,00					Efficacia	3	3	3	0,00
											Quantità	21	6	6	0,00
											Efficienza	4	4	4	0,00
	Gestione Viabilità e infrastrutture stradali (settore finanziario e tributi)	0,00	0,00	0,00	0,00	0,00				SI	Risultato	14	14	14	0,00
		0,00	0,00	0,00	0,00	0,00					Efficacia	6	6	6	0,00
											Economicità	1	1	1	0,00
											Quantità	41	11	11	0,00
											Qualità	1	1	1	0,00
											Efficienza	2	2	2	0,00
	Gestione Interventi per le famiglie (settore finanziario e tributi)	8.000,00	2.753,09	2.753,09	34,41	100,00				SI	Risultato	30	30	30	0,00
		0,00	0,00	0,00	0,00	0,00					Efficacia	2	2	2	0,00
											Quantità	45	11	11	0,00
	Gestione Commercio - reti distributive - tutela dei consumatori (settore finanziario e tributi)	0,00	0,00	0,00	0,00	0,00				SI	Efficacia	1	1	1	0,00
		0,00	0,00	0,00	0,00	0,00					Quantità	9	4	4	0,00
											Efficienza	1	1	1	0,00
	Gestione Fondo di riserva (settore finanziario e tributi)	45.000,00	0,00	0,00	0,00	0,00				SI	Risultato	17	17	17	0,00
		0,00	0,00	0,00	0,00	0,00					Efficacia	7	7	7	0,00
											Economicità	2	2	2	0,00
											Quantità	68	22	22	0,00
											Qualità	1	1	1	0,00
											Efficienza	3	3	3	0,00
	Gestione Fondo crediti di dubbia esigibilità (settore finanziario e tributi)	719.537,08	0,00	0,00	0,00	0,00				SI	Risultato	3	3	3	0,00
		0,00	0,00	0,00	0,00	0,00					Efficacia	1	1	1	0,00
											Economicità	1	1	1	0,00

RESPONSABILE: GIURLEO Romina

Controllo degli Equilibri e dei Risultati Conseguiti (Balance scorecard=Bcs)

OBIETTIVI		Controllo Budgetario					Tempi			Realiz zato	Indicatori					
		Stanziato	Impegnato	Pagato	Imp./Stanz.%	Pag./Imp.%	Previsti (gg.)	Consuntivi (gg.)	Scost. %		Tipo	N.	di cui da Conseguire	Conseguiti (n°.)	Scost. %	
		Stanziato	Accertato	Riscosso	Acc./Stanz.%	Risc./Acc.%										
Mantenimento	Gestione Organi istituzionali (settore Affari Generali e Comunicazione Istituzionale)	114.983,76	105.559,75	92.980,13	91,80	88,08				SI	Risultato	14	14	14	0,00	
		0,00	0,00	0,00	0,00	0,00					Efficacia	7	7	7	0,00	
												Economicità	9	9	9	0,00
												Quantità	44	4	4	0,00
												Efficienza	5	5	5	0,00
	Gestione Segreteria generale (settore Affari Generali e Comunicazione Istituzionale)	363.580,74	314.603,04	280.800,97	86,53	89,26				SI	Risultato	68	66	66	0,00	
		0,00	0,00	0,00	0,00	0,00					Efficacia	25	25	25	0,00	
												Economicità	12	12	12	0,00
												Quantità	119	28	28	0,00
												Qualità	8	8	8	0,00
												Efficienza	25	25	25	0,00
	Gestione Gestione economica, finanziaria, programmazione, provveditorato (settore Affari Comunicazione Istituzionale)	185.432,34	170.729,99	152.845,93	92,07	89,52				SI	Risultato	47	47	47	0,00	
		0,00	0,00	0,00	0,00	0,00					Efficacia	9	9	9	0,00	
												Economicità	2	2	2	0,00
												Quantità	113	33	33	0,00
												Qualità	1	1	1	0,00
												Efficienza	3	3	3	0,00
	Gestione Gestione delle entrate tributarie e servizi fiscali (settore Affari Generali e Comunicazione Istituzionale)	59.492,32	53.820,01	51.388,07	90,47	95,48				SI	Risultato	30	30	30	0,00	
		0,00	0,00	0,00	0,00	0,00					Efficacia	2	2	2	0,00	
												Quantità	45	11	11	0,00
	Gestione Gestione dei beni demaniali e patrimoniali (settore Affari Generali e Comunicazione Istituzionale)	3.600,00	3.374,78	3.246,27	93,74	96,19				SI	Risultato	42	40	40	0,00	

												Efficienza	20	20	20	0,00
	Gestione Servizi per lo sviluppo del mercato del lavoro (settore Affari Generali e Comunicazione	0,00	0,00	0,00	0,00	0,00				SI	Risultato	12	12	12	0,00	
		0,00	0,00	0,00	0,00	0,00					Efficacia	1	1	1	0,00	
											Economicità	1	1	1	0,00	
											Quantità	45	16	16	0,00	
											Efficienza	4	4	4	0,00	
	Gestione Sostegno all'occupazione (settore Affari Generali e Comunicazione	6.039,55	4.877,24	4.877,24	80,76	100,00				SI	Risultato	3	3	3	0,00	
		0,00	0,00	0,00	0,00	0,00					Efficacia	1	1	1	0,00	
											Economicità	1	1	1	0,00	
											Quantità	27	11	11	0,00	
											Efficienza	1	1	1	0,00	
	Gestione Altri fondi (settore Affari Generali e Comunicazione Istituzionale)	34.492,02	0,00	0,00	0,00	0,00				SI	Risultato	50	48	48	0,00	
		0,00	0,00	0,00	0,00	0,00					Efficacia	16	16	16	0,00	
											Economicità	11	11	11	0,00	
											Quantità	45	13	13	0,00	
											Qualità	7	7	7	0,00	
											Efficienza	19	19	19	0,00	
Sviluppo	PNRR - Misura 1.4.4 - CUP F51F24007100006 - 1.4.4 Estensione dell'utilizzo dell'anagrafe	8.979,20	4.026,00	0,00	44,84	0,00	365	365	0,00	SI	Risultato	3	3	3	0,00	
		0,00	0,00	0,00	0,00	0,00										
	Acquisto hardware - finanziato con avanzo vincolato da trasferimenti	2.211,00	2.049,60	0,00	92,70	0,00	365	365	0,00	SI	Risultato	3	3	3	0,00	
		0,00	0,00	0,00	0,00	0,00										
	PNRR - MISURA 1.4 ESTENSIONE DELL'UTILIZZO DELLE PIATTAFORME NAZIONALI DI	11.560,00	427,00	0,00	3,69	0,00	365	365	0,00	SI	Risultato	3	3	3	0,00	
		0,00	0,00	0,00	0,00	0,00										

RESPONSABILE: PANICUCCI Laura (sino al 30/10/2025), CRETELLA Luca (dal 01/11/2025)

Controllo degli Equilibri e dei Risultati Conseguiti (Balance scorecard=Bcs)

OBIETTIVI		Controllo Budgetario					Tempi			Realiz zato	Indicatori					
		Stanziato	Impegnato	Pagato	Imp./Stanz.%	Pag./Imp.%	Previsti (gg.)	Consuntivi (gg.)	Scost. %		Tipo	N.	di cui da Conseguire	Conseguiti (n°.)	Scost. %	
		Stanziato	Accertato	Riscosso	Acc./Stanz.%	Risc./Acc.%										
Mantenimento	Gestione Organi istituzionali (settore programmazione e gestione del territorio)	5.082,00	3.862,60	3.862,60	76,01	100,00				SI	Risultato	10	10	10	0,00	
		0,00	0,00	0,00	0,00	0,00					Efficacia	4	4	4	0,00	
												Economicità	9	9	9	0,00
												Quantità	11	0	0	0,00
												Efficienza	1	1	1	0,00
	Gestione Segreteria generale (settore programmazione e gestione del territorio)	0,00	0,00	0,00	0,00	0,00				SI	Risultato	40	38	38	0,00	
		0,00	0,00	0,00	0,00	0,00					Efficacia	12	12	12	0,00	
												Economicità	2	2	2	0,00
												Quantità	34	13	13	0,00
												Qualità	7	7	7	0,00
												Efficienza	18	18	18	0,00
	Gestione Gestione economica, finanziaria, programmazione, provveditorato (settore	4.400,00	0,00	0,00	0,00	0,00				SI	Risultato	17	17	17	0,00	
		0,00	0,00	0,00	0,00	0,00					Efficacia	7	7	7	0,00	
												Economicità	1	1	1	0,00
												Quantità	83	35	35	0,00
												Qualità	1	1	1	0,00
												Efficienza	3	3	3	0,00
	Gestione Gestione dei beni demaniali e patrimoniali (settore programmazione e gestione del	142.310,56	140.143,07	91.852,94	98,48	65,54				SI	Risultato	35	34	34	0,00	
		0,00	0,00	0,00	0,00	0,00					Efficacia	6	6	6	0,00	
												Economicità	12	12	12	0,00
												Quantità	102	43	43	0,00

											Quantità	30	10	10	0,00
											Qualità	1	1	1	0,00
											Efficienza	3	3	3	0,00
	Gestione Interventi per le famiglie (settore programmazione e gestione del territorio)	10.762,55	10.762,55	10.762,55	100,00	100,00				SI	Risultato	11	11	11	0,00
		0,00	0,00	0,00	0,00	0,00					Economicità	1	1	1	0,00
											Quantità	27	7	7	0,00
											Efficienza	3	3	3	0,00
	Gestione Programmazione e governo della rete dei servizi socio-sanitari e sociali (settore	5.950,00	5.950,00	3.935,93	100,00	66,15				SI	Risultato	9	9	9	0,00
		0,00	0,00	0,00	0,00	0,00					Quantità	18	5	5	0,00
											Efficienza	3	3	3	0,00
	Gestione Servizio necroscopico e cimiteriale (settore programmazione e gestione del	65.270,31	65.269,88	48.234,39	100,00	73,90				SI	Risultato	31	26	26	0,00
		0,00	0,00	0,00	0,00	0,00					Efficacia	5	5	5	0,00
											Economicità	1	1	1	0,00
											Quantità	44	10	10	0,00
											Qualità	1	1	1	0,00
											Efficienza	4	4	4	0,00
	Gestione Ulteriori spese in materia sanitaria (settore programmazione e gestione del	0,00	0,00	0,00	0,00	0,00				SI	Risultato	8	8	8	0,00
		0,00	0,00	0,00	0,00	0,00					Efficacia	2	2	2	0,00
											Economicità	2	2	2	0,00
											Quantità	78	37	37	0,00
											Efficienza	2	2	2	0,00
	Gestione Commercio - reti distributive - tutela dei consumatori (settore	2.414,38	437,98	437,98	18,14	100,00				SI	Risultato	37	37	37	0,00
		0,00	0,00	0,00	0,00	0,00					Efficacia	7	7	7	0,00
											Economicità	2	2	2	0,00
											Quantità	89	28	28	0,00
											Efficienza	4	4	4	0,00
	Gestione Sostegno all'occupazione (settore	341,42	0,00	0,00	0,00	0,00				SI	Risultato	3	3	3	0,00

	an occupazione (settore programmazione e gestione del territorio)	0,00	0,00	0,00	0,00	0,00							Efficacia	1	1	1	0,00
													Economicità	1	1	1	0,00
													Quantità	27	11	11	0,00
													Efficienza	1	1	1	0,00
Sviluppo	acquisto mobili e arredi per immobili comunali (e.4013/2/1)	2.000,00	1.799,59	0,00	89,98	0,00	365	365	0,00	SI	Risultato	3	3	3	3	0,00	
		0,00	0,00	0,00	0,00	0,00											
	manutenzioni straordinarie minori su immobili c.li finanziato con oo.uu.(impianti)	3.000,00	1.601,41	375,31	53,38	23,44	365	365	0,00	SI	Risultato	3	3	3	3	0,00	
		0,00	0,00	0,00	0,00	0,00											
	edifici comunali: manut. non a contratto fin. con oo.uu.	9.570,74	9.570,74	9.570,74	100,00	100,00	365	365	0,00	SI	Risultato	3	3	3	3	0,00	
		0,00	0,00	0,00	0,00	0,00											
	manutenzione straord.centro sportivo fin.con oo.uu.	5.000,00	5.000,00	2.562,00	100,00	51,24	365	365	0,00	SI	Risultato	3	3	3	3	0,00	
		0,00	0,00	0,00	0,00	0,00											
	Edifici comunali: manutenzione straordinaria finanziato con oo.uu	5.000,00	3.017,40	671,00	60,35	22,24	365	365	0,00	SI	Risultato	3	3	3	3	0,00	
		0,00	0,00	0,00	0,00	0,00											
	Edifici comunali: manutenzione straordinaria finanziato con avanzo vincolato oouu	5.000,00	5.000,00	5.000,00	100,00	100,00	365	365	0,00	SI	Risultato	3	3	3	3	0,00	
		0,00	0,00	0,00	0,00	0,00											
	Lavori per messa in sicurezza ed efficientamento ex Sarpa (E.4020/12/1)	3.050,00	3.050,00	3.050,00	100,00	100,00	365	365	0,00	SI	Risultato	3	3	3	3	0,00	
		0,00	0,00	0,00	0,00	0,00											
	Incarichi professionali per riqualificazione edifici comunali - finanziato con avanzo investimenti	8.881,60	7.280,00	7.280,00	81,97	100,00	365	365	0,00	SI	Risultato	3	3	3	3	0,00	
		0,00	0,00	0,00	0,00	0,00											
	Manutenzione straordinaria impianti su edifici comunali - finanziato con avanzo libero	6.219,00	6.218,70	4.742,59	100,00	76,26	365	365	0,00	SI	Risultato	3	3	3	3	0,00	
		0,00	0,00	0,00	0,00	0,00											
	lavori adeguamento antincendio locali ex Sarpa finanziato con avanzo libero	6.697,80	6.697,80	6.697,80	100,00	100,00	365	365	0,00	SI	Risultato	3	3	3	3	0,00	
		0,00	0,00	0,00	0,00	0,00											
	Manutenzione straordinaria Palazzo Comunale - fin. con avanzo di amministrazione libero	20.000,00	20.000,00	0,00	100,00	0,00	365	365	0,00	SI	Risultato	3	3	3	3	0,00	
		0,00	0,00	0,00	0,00	0,00											
	Incarico professionale per manutenzione straordinaria edifici	1.537,20	1.537,20	0,00	100,00	0,00	365	365	0,00	SI	Risultato	3	3	3	3	0,00	

	manutenzione straordinaria edifici comunali - finanziato con avanzo libero	0,00	0,00	0,00	0,00	0,00										
	acquisto attrezzature dal fondo innovazione (art.113 c.3 dlgs50/2016) (e 3518/3/1)	6.000,00	4.539,22	0,00	75,65	0,00	365	365	0,00	SI	Risultato	3	3	3	0,00	
		0,00	0,00	0,00	0,00	0,00										
	Acquisto software - Fondo innovazione - finanziato con avanzo vincolato da legge	750,00	517,02	517,02	68,94	100,00	365	365	0,00	SI	Risultato	3	3	3	0,00	
		0,00	0,00	0,00	0,00	0,00										
	PNRR - M4C1-1.2 INV.1.1-CUP F65E22000030006 ampliamento scuola materna Andersen	103.950,20	103.950,20	99.938,98	100,00	96,14	365	365	0,00	SI	Risultato	3	3	3	0,00	
		0,00	0,00	0,00	0,00	0,00										
	PNRR - M4C1- 1.2 INV.1.1 - F65E22000030006 - Incarichi professionali per realizzazione	8.246,40	8.246,40	8.246,40	100,00	100,00	365	365	0,00	SI	Risultato	3	3	3	0,00	
		0,00	0,00	0,00	0,00	0,00										
	PNRR - M4C1- 1.2 INV.1.1 - F65E22000030006 - Realizzazione nuovo padiglione da adibire a	163.376,88	163.376,88	160.766,38	100,00	98,40	365	365	0,00	SI	Risultato	3	3	3	0,00	
		0,00	0,00	0,00	0,00	0,00										
	Manutenzione straordinaria scuola dell'infanzia Montessori finanziato con oo.uu.	20.900,00	18.121,53	0,00	86,71	0,00	365	365	0,00	SI	Risultato	3	3	3	0,00	
		0,00	0,00	0,00	0,00	0,00										
	Manutenzione straordinaria scuola dell'infanzia Montessori - finanziato con avanzo di	18.337,14	18.328,94	16.986,94	99,96	92,68	365	365	0,00	SI	Risultato	3	3	3	0,00	
		0,00	0,00	0,00	0,00	0,00										
	Manutenzione straordinaria impianti scuola dell'infanzia (finanziato con avanzo libero)	7.198,07	7.198,07	3.855,20	100,00	53,56	365	365	0,00	SI	Risultato	3	3	3	0,00	
		0,00	0,00	0,00	0,00	0,00										
	Manutenzione straordinaria scuole d'infanzia - finanziato con avanzo vincolato oouu	546,87	380,00	380,00	69,49	100,00	365	365	0,00	SI	Risultato	3	3	3	0,00	
		0,00	0,00	0,00	0,00	0,00										
	scuole primarie: manutenzioni non a contratto fin. con oo.uu. (immobili)	5.000,00	5.000,00	3.660,00	100,00	73,20	365	365	0,00	SI	Risultato	3	3	3	0,00	
		0,00	0,00	0,00	0,00	0,00										
	Manutenzione straordinaria Don Milani finanz.con avanzo di amministrazione libero	61.044,00	61.044,00	61.044,00	100,00	100,00	365	365	0,00	SI	Risultato	3	3	3	0,00	
		0,00	0,00	0,00	0,00	0,00										
	Manutenzione straordinaria scuole primarie - finanziato con avanzo vincolato oouu	11.600,00	11.597,70	11.597,70	99,98	100,00	365	365	0,00	SI	Risultato	3	3	3	0,00	
		0,00	0,00	0,00	0,00	0,00										
	manutenzione straordinaria scuola secondaria fin.con oo.uu.	14.900,00	9.888,10	9.888,10	66,36	100,00	365	365	0,00	SI	Risultato	3	3	3	0,00	
		0,00	0,00	0,00	0,00	0,00										

	Manutenzione straordinaria scuola secondaria di 1° grado - finanziato con avanzo vincolato da	4.758,00	4.758,00	4.758,00	100,00	100,00	365	365	0,00	SI	Risultato	3	3	3	0,00
		0,00	0,00	0,00	0,00	0,00									
	Interventi per efficientamento energetico scuola secondaria - Legge 160/2019 (E. 4020/13/1)	4.376,31	4.376,31	4.376,31	100,00	100,00	365	365	0,00	SI	Risultato	3	3	3	0,00
		0,00	0,00	0,00	0,00	0,00									
	Manutenzione straordinaria su impianti scuole primarie e scuola secondaria di 1° grado - finanziato	12.802,22	12.802,22	0,00	100,00	0,00	365	365	0,00	SI	Risultato	3	3	3	0,00
		0,00	0,00	0,00	0,00	0,00									
	Completamento pista ciclabile via Torino - finanziato con avanzo di amministrazione libero	9.164,00	9.149,83	9.149,83	99,85	100,00	365	365	0,00	SI	Risultato	3	3	3	0,00
		0,00	0,00	0,00	0,00	0,00									
	manutenzione straordinaria strade finanziato con oo.uu.	34.829,26	3.024,92	3.024,92	8,68	100,00	365	365	0,00	SI	Risultato	3	3	3	0,00
		0,00	0,00	0,00	0,00	0,00									
	manutenzione straordinaria strade finanziato con avanzo vincolato (cds)	29.684,79	29.646,00	25.410,86	99,87	85,71	365	365	0,00	SI	Risultato	3	3	3	0,00
		0,00	0,00	0,00	0,00	0,00									
	realizzazione opere a scomputo (e4036/2/1)	500.000,00	400.896,31	400.896,31	80,18	100,00	365	365	0,00	SI	Risultato	3	3	3	0,00
		0,00	0,00	0,00	0,00	0,00									
	lavori di riqualificazione Via Torino (e4341/2/1)	400.000,00	0,00	0,00	0,00	0,00	365	365	0,00	SI	Risultato	3	3	3	0,00
		0,00	0,00	0,00	0,00	0,00									
	incarichi professionali lavori di riqualificazione Via Torino fin.con oo.uu.	9.200,00	0,00	0,00	0,00	0,00	365	365	0,00	SI	Risultato	3	3	3	0,00
		0,00	0,00	0,00	0,00	0,00									
	Incarichi professionali per intervento di riqualificazione Via Torino (e 4341/2/1)	37.286,93	0,00	0,00	0,00	0,00	365	365	0,00	SI	Risultato	3	3	3	0,00
		0,00	0,00	0,00	0,00	0,00									
	Lavori di riqualificazione Via Torino - finanziato con avanzo investimenti	3.491,26	0,00	0,00	0,00	0,00	365	365	0,00	SI	Risultato	3	3	3	0,00
		0,00	0,00	0,00	0,00	0,00									
	segnaletica stradale finanziato con avanzo vincolato (cds)	21.016,16	21.016,16	20.540,58	100,00	97,74	365	365	0,00	SI	Risultato	3	3	3	0,00
		0,00	0,00	0,00	0,00	0,00									
	Segnaletica stradale finanziato con avanzo vincolato (cds - art. 142 c 12 ter-2)	3.000,00	2.999,99	2.999,99	100,00	100,00	365	365	0,00	SI	Risultato	3	3	3	0,00
		0,00	0,00	0,00	0,00	0,00									
	incarico professionale per modifica alla viabilità Via Torino	58.280,11	0,00	0,00	0,00	0,00	365	365	0,00	SI	Risultato	3	3	3	0,00

	modifica alla viabilità via Torino finanziato con Avanzo libero	0,00	0,00	0,00	0,00	0,00										
	interventi di sostituzione, ammodernamento potenziamento, messa a norma e	16.500,00	5.094,45	5.094,45	30,88	100,00	365	365	0,00	SI	Risultato	3	3	3	0,00	
		0,00	0,00	0,00	0,00	0,00										
	manutenzione straord. altra illuminazione pubblica (consip) finanziato con oo.uu.	36.100,00	36.092,48	36.092,48	99,98	100,00	365	365	0,00	SI	Risultato	3	3	3	0,00	
		0,00	0,00	0,00	0,00	0,00										
	Trasferimenti a privati per opere per la difesa ambientale: contenimento scolmatore	8.044,71	4.241,48	4.197,57	52,72	98,96	365	365	0,00	SI	Risultato	3	3	3	0,00	
		0,00	0,00	0,00	0,00	0,00										
	realizzazione opere di difesa ambientale: Scolmatore Rio San Giovanni (E 4020/5/1)	43.600,00	43.600,00	0,00	100,00	0,00	365	365	0,00	SI	Risultato	3	3	3	0,00	
		0,00	0,00	0,00	0,00	0,00										
	Realizzazione opere di difesa ambientale: Scolmatore Rio San Giovanni - finanziato con avanzo	391,13	391,13	0,00	100,00	0,00	365	365	0,00	SI	Risultato	3	3	3	0,00	
		0,00	0,00	0,00	0,00	0,00										
	opere di manut. e gestione del verde pubblico nel territorio c.le fin. con oo.uu.	14.900,00	14.781,95	4.899,95	99,21	33,15	365	365	0,00	SI	Risultato	3	3	3	0,00	
		0,00	0,00	0,00	0,00	0,00										
	Manutenzione straordinaria su territorio comunale - finanziato con avanzo libero	2.684,00	2.684,00	2.684,00	100,00	100,00	365	365	0,00	SI	Risultato	3	3	3	0,00	
		0,00	0,00	0,00	0,00	0,00										
	Incarichi professionali per riqualificazione parchi urbani e corsi acqua Bendola e Gora del	29.500,00	0,00	0,00	0,00	0,00	365	365	0,00	SI	Risultato	3	3	3	0,00	
		0,00	0,00	0,00	0,00	0,00										
	Lavori per riqualificazione parchi urbani e corsi acqua Bendola e Gora del Mulino - Bando	200.000,00	0,00	0,00	0,00	0,00	365	365	0,00	SI	Risultato	3	3	3	0,00	
		0,00	0,00	0,00	0,00	0,00										
	Lavori per riqualificazione parchi urbani e corsi acqua Bendola e Gora del Mulino - Bando	25.500,00	0,00	0,00	0,00	0,00	365	365	0,00	SI	Risultato	3	3	3	0,00	
		0,00	0,00	0,00	0,00	0,00										
	acquisto attrezzature per parchi gioco fin. con oo.uu.	6.700,00	6.647,06	2.379,00	99,21	35,79	365	365	0,00	SI	Risultato	3	3	3	0,00	
		0,00	0,00	0,00	0,00	0,00										
	Acquisto attrezzature per parco giochi - fin. con avanzo di amministrazione libero	18.150,32	18.150,31	0,00	100,00	0,00	365	365	0,00	SI	Risultato	3	3	3	0,00	
		0,00	0,00	0,00	0,00	0,00										
	PNRR - MISSIONE 4 -COMPONET 1 - INVESTIMENTO 1.1 - Progettazione ampliamento asilo	65.181,71	8.282,07	8.282,07	12,71	100,00	365	365	0,00	SI	Risultato	3	3	3	0,00	
		0,00	0,00	0,00	0,00	0,00										

	PNRR - MISSIONE 4 -COMPONENET 1 - INVESTIMENTO 1.1 - Lavori per ampliamento asilo nido Pajetta -	477.690,00	375.606,41	375.606,41	78,63	100,00	365	365	0,00	SI	Risultato	3	3	3	0,00
		0,00	0,00	0,00	0,00	0,00									
	PNRR - MISSIONE 4 -COMPONENTE 1 - INVESTIMENTO 1.1 - Lavori per ampliamento asilo nido Pajetta -	295.068,19	190.278,19	190.278,19	64,49	100,00	365	365	0,00	SI	Risultato	3	3	3	0,00
		0,00	0,00	0,00	0,00	0,00									
	PNRR - MISSIONE 4 -COMPONENTE 1 - INVESTIMENTO 1.1 - Incarico professionale per ampliamento	5.000,00	5.000,00	5.000,00	100,00	100,00	365	365	0,00	SI	Risultato	3	3	3	0,00
		0,00	0,00	0,00	0,00	0,00									
	Manutenzione straordinaria asilo nido - finanziato con avanzo libero	280.000,00	0,00	0,00	0,00	0,00	365	365	0,00	SI	Risultato	3	3	3	0,00
		0,00	0,00	0,00	0,00	0,00									
	lavori di realizzazione nuova sede Croce Rossa Italiana delegaz.Brandizzo - finanziata con	2,40	2,40	2,40	100,00	100,00	365	365	0,00	SI	Risultato	3	3	3	0,00
		0,00	0,00	0,00	0,00	0,00									
	Realizzazione nuova sede Croce Rossa Italiana delegazione di Brandizzo finanziato con oo.uu.	4.000,00	4.000,00	4.000,00	100,00	100,00	365	365	0,00	SI	Risultato	3	3	3	0,00
		0,00	0,00	0,00	0,00	0,00									
	Realizzazione nuova sede Croce Rossa Italiana Delegazione di Brandizzo (finanziato con avanzo	1.809,11	1.809,11	1.809,11	100,00	100,00	365	365	0,00	SI	Risultato	3	3	3	0,00
		0,00	0,00	0,00	0,00	0,00									
	Realizzazione nuova Sede Croce Rossa Italiana delegazione di Brandizzo (E. 4014/4/1)	2.200,29	2.200,29	2.200,29	100,00	100,00	365	365	0,00	SI	Risultato	3	3	3	0,00
		0,00	0,00	0,00	0,00	0,00									
	Incarico professionale per realizzazione nuovi loculi cimitero comunale - finanziato con avanzo	40.000,00	0,00	0,00	0,00	0,00	365	365	0,00	SI	Risultato	3	3	3	0,00
		0,00	0,00	0,00	0,00	0,00									
	Lavori di realizzazione nuovi loculi cimitero comunale - finanziato con avanzo libero	205.000,00	0,00	0,00	0,00	0,00	365	365	0,00	SI	Risultato	3	3	3	0,00
		0,00	0,00	0,00	0,00	0,00									
	Manutenzione straordinaria cimitero finanziato con avanzo libero	50.000,00	17.982,80	0,00	35,97	0,00	365	365	0,00	SI	Risultato	3	3	3	0,00
		0,00	0,00	0,00	0,00	0,00									
	riqualificazione spazi pubblici per area mercatale finanziato con avanzo vincolato (oneri comm.li)	1.395,53	891,91	891,91	63,91	100,00	365	365	0,00	SI	Risultato	3	3	3	0,00
		0,00	0,00	0,00	0,00	0,00									
	Lavori di completamento area mercatale Piazza Orchidea - finanziato con OO.UU.	23.500,00	23.499,99	8.271,60	100,00	35,20	365	365	0,00	SI	Risultato	3	3	3	0,00
		0,00	0,00	0,00	0,00	0,00									
	Incarichi professionali di progettazione e realizzazione	1.052,00	1.050,00	1.050,00	99,81	100,00	365	365	0,00	SI	Risultato	3	3	3	0,00

	progettazione e realizzazione servizi grafici per progetto	0,00	0,00	0,00	0,00	0,00									
	"Distretto Urbano del Commercio" Lavori per realizzazione progetto (E 4348/3/1)	50.948,00	50.728,40	50.728,40	99,57	100,00	365	365	0,00	SI	Risultato	3	3	3	0,00
	"Distretto Urbano del Commercio" (E 4348/3/1)	0,00	0,00	0,00	0,00	0,00									

RESPONSABILE: BERGAGLIO Cecilia

Controllo degli Equilibri e dei Risultati Conseguiti (Balance scorecard=Bcs)

OBIETTIVI		Controllo Budgetario					Tempi			Realiz zato	Indicatori					
		Stanziato	Impegnato	Pagato	Imp./Stanz.%	Pag./Imp.%	Previsti (gg.)	Consuntivi (gg.)	Scost. %		Tipo	N.	di cui da Conseguire	Conseguiti (n°.)	Scost. %	
		Stanziato	Accertato	Riscosso	Acc./Stanz.%	Risc./Acc.%										
Mantenimento	Gestione Organi istituzionali (settore Welfare, Cultura, Istruzione, Sport)	0,00	0,00	0,00	0,00	0,00				SI	Risultato	10	10	10	0,00	
		0,00	0,00	0,00	0,00	0,00					Efficacia	4	4	4	0,00	
												Economicità	9	9	9	0,00
												Quantità	11	0	0	0,00
												Efficienza	1	1	1	0,00
	Gestione Gestione economica, finanziaria, programmazione, provveditorato (settore Welfare, Cultura, Istruzione, Sport)	200,00	0,00	0,00	0,00	0,00				SI	Risultato	14	14	14	0,00	
		0,00	0,00	0,00	0,00	0,00					Efficacia	6	6	6	0,00	
												Economicità	1	1	1	0,00
												Quantità	41	11	11	0,00
												Qualità	1	1	1	0,00
												Efficienza	2	2	2	0,00
	Gestione Gestione delle entrate tributarie e servizi fiscali (settore Welfare, Cultura, Istruzione, Sport)	0,00	0,00	0,00	0,00	0,00				SI	Risultato	14	14	14	0,00	
		0,00	0,00	0,00	0,00	0,00					Efficacia	6	6	6	0,00	
												Economicità	1	1	1	0,00
												Quantità	41	11	11	0,00
												Qualità	1	1	1	0,00
												Efficienza	2	2	2	0,00
	Gestione Assistenza tecnico- amministrativa agli enti locali (settore Welfare, Cultura, Istruzione, Sport)	865,00	865,00	865,00	100,00	100,00				SI	Risultato	3	3	3	0,00	
		0,00	0,00	0,00	0,00	0,00					Efficacia	1	1	1	0,00	
												Economicità	1	1	1	0,00
												Quantità	27	11	11	0,00

	Gestione Interventi per gli anziani (settore Welfare, Cultura, Istruzione, Sport)	0,00	0,00	0,00	0,00	0,00				SI	Risultato	9	9	9	0,00
		0,00	0,00	0,00	0,00	0,00					Quantità	18	5	5	0,00
											Efficienza	3	3	3	0,00
	Gestione Interventi per le famiglie (settore Welfare, Cultura, Istruzione, Sport)	71.444,54	51.904,86	49.986,39	72,65	96,30				SI	Risultato	36	25	25	0,00
		0,00	0,00	0,00	0,00	0,00					Efficacia	1	1	1	0,00
											Economicità	2	2	2	0,00
											Quantità	57	25	25	0,00
											Qualità	1	1	1	0,00
											Efficienza	7	7	7	0,00
	Gestione Interventi per il diritto alla casa (settore Welfare, Cultura, Istruzione, Sport)	50.740,00	16.148,60	12.940,00	31,83	80,13				SI	Risultato	10	10	10	0,00
		0,00	0,00	0,00	0,00	0,00					Quantità	18	5	5	0,00
											Efficienza	3	3	3	0,00
	Gestione Programmazione e governo della rete dei servizi socio-sanitari e sociali (settore	278.432,00	278.432,00	278.432,00	100,00	100,00				SI	Risultato	9	9	9	0,00
		0,00	0,00	0,00	0,00	0,00					Quantità	18	5	5	0,00
											Efficienza	3	3	3	0,00
Sviluppo	Acquisto mobili ed arredi scuole primarie finanziato con avanzo di amministrazione	2.250,00	2.220,40	2.220,40	98,68	100,00	365	365	0,00	SI	Risultato	3	3	3	0,00
		0,00	0,00	0,00	0,00	0,00									

RESPONSABILE: PAROLA Maria Rita (sino 01/07/2025), PARENTE Mario (dal 14/07/2025)

Controllo degli Equilibri e dei Risultati Conseguiti (Balance scorecard=Bcs)

OBIETTIVI		Controllo Budgetario					Tempi			Realiz zato	Indicatori					
		Stanziato	Impegnato	Pagato	Imp./Stanz.%	Pag./Imp.%	Previsti (gg.)	Consuntivi (gg.)	Scost. %		Tipo	N.	di cui da Conseguire	Conseguiti (n°.)	Scost. %	
		Stanziato	Accertato	Riscosso	Acc./Stanz.%	Risc./Acc.%										
Mantenimento	Gestione dei beni demaniali e patrimoniali (settore Vigilanza e Commercio)	1.268,00	1.199,45	1.199,45	94,59	100,00				SI	Risultato	7	7	7	0,00	
		0,00	0,00	0,00	0,00	0,00					Economicità	2	2	2	0,00	
												Quantità	23	10	10	0,00
												Efficienza	1	1	1	0,00
	Gestione Ufficio tecnico (settore Vigilanza e Commercio)	2.000,00	1.983,81	1.583,81	99,19	79,84				SI	Risultato	3	3	3	0,00	
		0,00	0,00	0,00	0,00	0,00					Efficacia	1	1	1	0,00	
												Quantità	42	24	24	0,00
												Efficienza	1	1	1	0,00
	Gestione Statistica e sistemi informativi (settore Vigilanza e Commercio)	4.984,93	0,00	0,00	0,00	0,00				SI	Risultato	3	3	3	0,00	
		0,00	0,00	0,00	0,00	0,00					Efficacia	1	1	1	0,00	
												Economicità	1	1	1	0,00
												Quantità	27	11	11	0,00
												Efficienza	1	1	1	0,00
	Gestione Altri servizi generali (settore Vigilanza e Commercio)	150,00	0,00	0,00	0,00	0,00				SI	Risultato	16	16	16	0,00	
		0,00	0,00	0,00	0,00	0,00					Efficacia	10	10	10	0,00	
												Economicità	10	10	10	0,00
												Quantità	92	38	38	0,00
												Efficienza	5	5	5	0,00
	Gestione Polizia locale e amministrativa (settore Vigilanza e Commercio)	124.908,60	93.522,68	66.062,61	74,87	70,64				SI	Risultato	47	47	47	0,00	
		0,00	0,00	0,00	0,00	0,00					Efficacia	6	6	6	0,00	
												Economicità	2	2	2	0,00

											Quantità	80	51	51	0,00
											Efficienza	5	5	5	0,00
	Gestione Urbanistica e assetto del territorio (settore Vigilanza e Commercio)	0,00	0,00	0,00	0,00	0,00				SI	Risultato	32	32	32	0,00
		0,00	0,00	0,00	0,00	0,00					Efficacia	9	9	9	0,00
											Quantità	42	11	11	0,00
	Gestione Tutela, valorizzazione e recupero ambientale (settore Vigilanza e Commercio)	0,00	0,00	0,00	0,00	0,00				SI	Risultato	6	6	6	0,00
		0,00	0,00	0,00	0,00	0,00					Economicità	1	1	1	0,00
											Quantità	15	6	6	0,00
											Efficienza	1	1	1	0,00
	Gestione Viabilità e infrastrutture stradali (settore Vigilanza e Commercio)	0,00	0,00	0,00	0,00	0,00				SI	Risultato	41	41	41	0,00
		0,00	0,00	0,00	0,00	0,00					Efficacia	3	3	3	0,00
											Economicità	2	2	2	0,00
											Quantità	68	47	47	0,00
											Efficienza	4	4	4	0,00
	Gestione Sistema di protezione civile (settore Vigilanza e Commercio)	34.731,74	23.060,35	19.126,34	66,40	82,94				SI	Risultato	34	34	34	0,00
		0,00	0,00	0,00	0,00	0,00					Efficacia	6	6	6	0,00
											Quantità	56	40	40	0,00
											Efficienza	4	4	4	0,00
	Gestione Commercio - reti distributive - tutela dei consumatori (settore Vigilanza e Commercio)	13.000,00	12.999,99	12.999,99	100,00	100,00				SI	Risultato	34	34	34	0,00
		0,00	0,00	0,00	0,00	0,00					Efficacia	4	4	4	0,00
											Quantità	54	41	41	0,00
											Efficienza	4	4	4	0,00
Sviluppo	Acquisto fototrappole - finanziato con avanzo di amministrazione libero	2.316,00	2.183,80	2.183,80	94,29	100,00	365	365	0,00	SI	Risultato	3	3	3	0,00
		0,00	0,00	0,00	0,00	0,00									

CONTROLLO STRATEGICO



**REDATTO AI SENSI Artt. n. 196-197-198 e 198 bis
del D.LGS. 267/2000**

CONTROLLO STRATEGICO

Nell'ambito delle attività di controllo affidate al servizio di controllo di gestione, rientrano, altresì, le attività tese ad effettuare il c.d. Controllo strategico inteso quale monitoraggio di indicatori finanziari strategici che siano in grado di dimostrare l'attendibilità delle scelte politiche effettuate e la coerenza dei risultati conseguiti con gli obiettivi programmati nella Relazione Previsionale e Programmatica .

L'analisi ai fini del controllo strategico è stata impostata prendendo in esame gli scostamenti tra alcuni significativi dati finanziari.

Gli scostamenti sono stati valutati al fine di rilevare i seguenti elementi di valutazione:

SCOSTAMENTO TRA PREVISIONE INIZIALE E PREVISIONE DEFINITIVA

- a) Valutazione sulla veridicità e attendibilità delle previsioni iniziali di bilancio

SCOSTAMENTO TRA PREVISIONE DEFINITIVA E RENDICONTO

- b) Valutazione della veridicità delle previsioni definitive di bilancio e coerenza con le variazioni adottate in corso d'esercizio
- c) Valutazione del grado di raggiungimento degli obiettivi prefissati

SCOSTAMENTO TRA PREVISIONE INIZIALE E RENDICONTO

- d) valutazione sulla veridicità delle previsioni iniziali di bilancio in relazione ai risultati effettivamente conseguiti
- e) Valutazione del grado di raggiungimento degli obiettivi

CONTROLLO STRATEGICO

a Livello di Ente

Scostamento tra Previsione Iniziale e Previsione Definitiva

Entrate	<i>Previsione iniziale</i>	<i>Previsione definitiva</i>	<i>Scostamento %</i>
Titolo I Entrate tributarie	5.270.807,29	5.366.982,92	1,82
Titolo II Trasferimenti correnti	573.090,57	761.826,46	32,93
Titolo III Entrate extratributarie	1.482.012,91	1.696.233,41	14,45
Titolo IV Entrate da capitali	4.947.744,94	5.648.619,05	14,17
Titolo V Entrate da att. Finanziarie	0,00	0,00	0,00
Titolo VI Accensione prestiti	0,00	0,00	0,00
Titolo VII Anticipazioni	2.909.993,00	2.909.993,00	0,00
Titolo IX Conto terzi e partite di giro	2.802.600,00	2.782.600,00	-0,71
Avanzo applicato / F.P.V.	525.548,31	1.713.051,16	225,96
Totale	18.511.797,02	20.879.306,00	12,79

Spesa	<i>Previsione iniziale</i>	<i>Previsione definitiva</i>	<i>Scostamento %</i>
Titolo I Spese correnti	7.287.318,56	7.901.785,62	8,43
Titolo II Spese in conto capitale	5.333.497,46	7.105.790,30	33,23
Titolo III Spese att. Finanziarie	0,00	0,00	0,00
Titolo IV Rimborso prestiti	178.388,00	179.137,08	0,42
Titolo V Chiusura anticipazione	2.909.993,00	2.909.993,00	0,00
Titolo VII Conto terzi e partite di giro	2.802.600,00	2.782.600,00	-0,71
Totale	18.511.797,02	20.879.306,00	12,79

Scostamento tra Previsione Iniziale e Rendiconto

Entrate	<i>Previsione iniziale</i>	<i>Rendiconto</i>	<i>Scostamento %</i>
Titolo I Entrate tributarie	5.270.807,29	5.448.682,26	3,37
Titolo II Trasferimenti correnti	573.090,57	577.801,27	0,82
Titolo III Entrate extratributarie	1.482.012,91	1.371.417,47	-7,46
Titolo IV Entrate da capitali	4.947.744,94	1.430.461,37	-71,09
Titolo V Entrate da att. Finanziarie	0,00	0,00	0,00
Titolo VI Accensione prestiti	0,00	0,00	0,00
Titolo VII Anticipazioni	2.909.993,00	0,00	-100,00
Titolo IX Conto terzi e partite di giro	2.802.600,00	1.023.312,85	-63,49
Avanzo applicato / F.P.V.	525.548,31	0,00	-100,00
Totale	18.511.797,02	9.851.675,22	-46,78

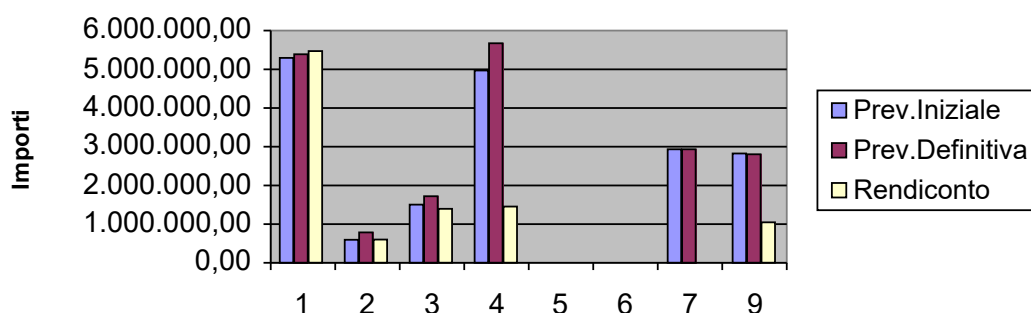
Spesa	<i>Previsione iniziale</i>	<i>Rendiconto</i>	<i>Scostamento %</i>
Titolo I Spese correnti	7.287.318,56	6.381.490,31	-12,43
Titolo II Spese in conto capitale	5.333.497,46	1.795.551,87	-66,33
Titolo III Spese att. Finanziarie	0,00	0,00	0,00
Titolo IV Rimborso prestiti	178.388,00	177.883,79	-0,28
Titolo V Chiusura anticipazione	2.909.993,00	0,00	-100,00
Titolo VII Conto terzi e partite di giro	2.802.600,00	1.023.312,85	-63,49
Totale	18.511.797,02	9.378.238,82	-49,34

Scostamento tra Previsione Definitiva e Rendiconto

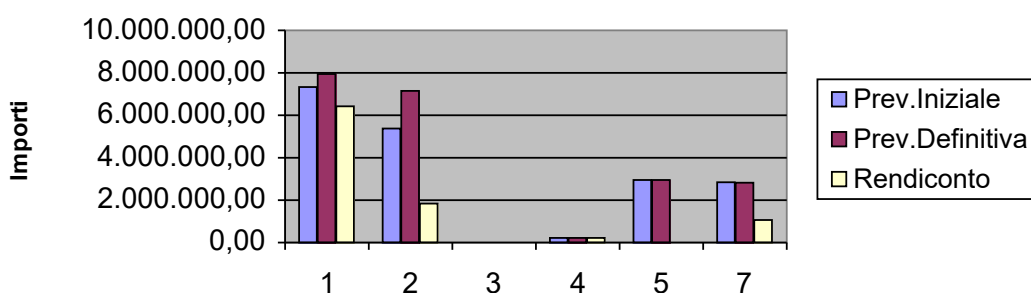
Entrate	<i>Previsione definitiva</i>	<i>Rendiconto</i>	<i>Scostamento %</i>
Titolo I Entrate tributarie	5.366.982,92	5.448.682,26	1,52
Titolo II Trasferimenti correnti	761.826,46	577.801,27	-24,16
Titolo III Entrate extratributarie	1.696.233,41	1.371.417,47	-19,15
Titolo IV Entrate da capitali	5.648.619,05	1.430.461,37	-74,68
Titolo V Entrate da att. Finanziarie	0,00	0,00	0,00
Titolo VI Accensione prestiti	0,00	0,00	0,00
Titolo VII Anticipazioni	2.909.993,00	0,00	-100,00
Titolo IX Conto terzi e partite di giro	2.782.600,00	1.023.312,85	-63,22
Avanzo applicato / F.P.V.	1.713.051,16	0,00	-100,00
Totale	20.879.306,00	9.851.675,22	-52,82

Spesa	<i>Previsione definitiva</i>	<i>Rendiconto</i>	<i>Scostamento %</i>
Titolo I Spese correnti	7.901.785,62	6.381.490,31	-19,24
Titolo II Spese in conto capitale	7.105.790,30	1.795.551,87	-74,73
Titolo III Spese att. Finanziarie	0,00	0,00	0,00
Titolo IV Rimborso prestiti	179.137,08	177.883,79	-0,70
Titolo V Chiusura anticipazione	2.909.993,00	0,00	-100,00
Titolo VII Conto terzi e partite di giro	2.782.600,00	1.023.312,85	-63,22
Totale	20.879.306,00	9.378.238,82	-55,08

Scostamenti Entrata



Scostamenti Spesa



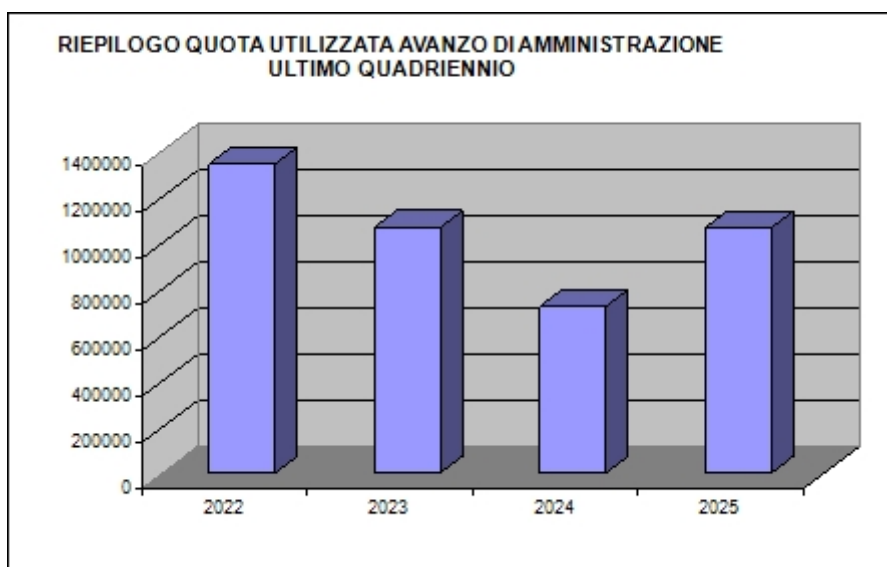
PROSPETTO RIEPILOGATIVO UTILIZZO AVANZO ESERCIZIO PRECEDENTE

Prospetto Riepilogativo Utilizzo Avanzo Esercizio Precedente

Delibera			Quota Finanziamento Investimenti	Quota Finanziamento Parte Corrente	Debiti Fuori Bilancio	ReIscrizione residui
			91.713,09			
CC	2	17/02/25	0,00	0,00	0,00	0,00
CC	11	28/04/25	123.822,88	43.074,42	0,00	0,00
CC	18	11/07/25	769.960,00	16.000,00	0,00	0,00
CC	20	29/09/25	0,00	0,00	0,00	0,00
CC	25	24/11/25	774,39	8.642,91	0,00	0,00
DR	1	03/01/25	0,00	0,00	0,00	0,00
GC	33	07/03/25	0,00	0,00	0,00	0,00
GC	46	21/03/25	-0,03	10.769,73	0,00	0,00
GC	202	28/11/25	0,00	0,00	0,00	0,00
Totale Applicato			986.270,45	78.487,06	0,00	0,00
						1.064.757,51

Riepilogo Quota Utilizzata Avanzo di Amministrazione Ultimo Quadriennio

	Consuntivo 2022	Consuntivo 2023	Consuntivo 2024	Consuntivo 2025
Avanzo di Amministrazione	1.340.720,21	1.066.107,16	722.817,23	1.064.757,51
Media Avanzo di Amministrazione Applicato Anni 2022 - 2025	1.048.600,53			



Comune di Brandizzo

Allegato n.10 - Rendiconto della Gestione

VERIFICA EQUILIBRI (Anno 2025)

EQUILIBRIO ECONOMICO-FINANZIARIO		COMPETENZA (ACCERTAMENTI E IMPEGNI IMPUTATI AL 2025)
H) Utilizzo avanzo di amministrazione per spese correnti e per rimborso prestiti <i>di cui per estinzione anticipata di prestiti</i>	(+)	170.200,15 0,00
AA) Recupero disavanzo di amministrazione esercizio precedente	(-)	0,00
A) Fondo pluriennale vincolato per spese correnti iscritto in entrata	(+)	129.471,01
Q1) Fondo pluriennale vincolato per spese titolo 2.04 Altri trasferimenti in conto capitale iscritto in entrata	(+)	0,00
B) Entrate Titoli 1.00 - 2.00 - 3.00 <i>di cui per estinzione anticipata di prestiti</i>	(+)	7.397.901,00 0,00
C) Entrate Titolo 4.02.06 - Contributi agli investimenti direttamente destinati al rimborso dei prestiti da amministrazioni pubbliche	(+)	0,00
I) Entrate di parte capitale destinate a spese correnti in base a specifiche disposizioni di legge o dei principi contabili <i>di cui per estinzione anticipata di prestiti</i>	(+)	3.899,59 0,00
L) Entrate di parte corrente destinate a spese di investimento in base a specifiche disposizioni di legge o dei principi contabili	(-)	9.633,67
M) Entrate da accensione di prestiti destinate a estinzione anticipata dei prestiti	(+)	0,00
D) Spese Titolo 1.00 - Spese correnti <i>di cui spese correnti non ricorrenti finanziate con utilizzo del risultato di amministrazione</i>	(-)	6.381.490,31 170.200,15
D1) Fondo pluriennale vincolato di parte corrente (di spesa)	(-)	136.987,45
E) Spese Titolo 2.04 - Altri trasferimenti in conto capitale	(-)	0,00
E1) Fondo pluriennale vincolato di spesa - titolo 2.04 Altri trasferimenti in conto capitale	(-)	0,00
F1) Spese Titolo 4.00 - Quote di capitale amm.to dei mutui e prestiti obbligazionari <i>di cui per estinzione anticipata di prestiti</i>	(-)	177.883,79 0,00
F2) Fondo anticipazioni di liquidità	(-)	0,00
VF1) Variazioni di attività finanziarie -saldo di competenza (se negativo VF/3)	(-)	0,00
O/1) Risultato di competenza di parte corrente		995.476,53
- Risorse accantonate di parte corrente stanziato nel bilancio dell'esercizio 2025	(-)	82.258,02
- Risorse vincolate di parte corrente nel bilancio	(-)	117.875,65
O/2) Equilibrio di bilancio di parte corrente		795.342,86

Comune di Brandizzo

Allegato n.10 - Rendiconto della Gestione

VERIFICA EQUILIBRI (Anno 2025)

EQUILIBRIO ECONOMICO-FINANZIARIO		COMPETENZA (ACCERTAMENTI E IMPEGNI IMPUTATI AL 2025)
- Variazione accantonamenti di parte corrente effettuata in sede di rendiconto'(+)/(-)	(-)	-34.950,00
O/3) Equilibrio complessivo di parte corrente		830.292,86
P) Utilizzo avanzo di amministrazione per spese di investimento	(+)	894.557,36
Q) Fondo pluriennale vincolato per spese in conto capitale iscritto in entrata	(+)	518.822,64
Q1) Fondo pluriennale vincolato per spese titolo 2.04 Altri trasferimenti in conto capitale iscritto in entrata	(-)	0,00
J2) Fondo pluriennale vincolato per spese Titolo 3.01 Acquisizioni di attività finanziarie iscritto in entrata	(+)	0,00
R) Entrate Titoli 4.00-5.00-6.00	(+)	1.430.461,37
C) Entrate Titolo 4.02.06 - Contributi agli investimenti direttamente destinati al rimborso dei prestiti da amministrazioni pubbliche	(-)	0,00
I) Entrate di parte capitale destinate a spese correnti in base a specifiche disposizioni di legge o dei principi contabili	(-)	3.899,59
S1) Entrate Titolo 5.02 per Riscossione crediti di breve termine	(-)	0,00
S2) Entrate Titolo 5.03 per Riscossione crediti di medio-lungo termine	(-)	0,00
T) Entrate Titolo 5.04 relative a Altre entrate per riduzione di attività finanziarie	(-)	0,00
L) Entrate di parte corrente destinate a spese di investimento in base a specifiche disposizioni di legge o dei principi contabili	(+)	9.633,67
M) Entrate da accensione di prestiti destinate a estinzione anticipata dei prestiti	(-)	0,00
U) Spese Titolo 2.00 - Spese in conto capitale	(-)	1.795.551,87
U1) Fondo pluriennale vincolato in c/capitale (di spesa)	(-)	770.429,27
V) Spese Titolo 3.01 per Acquisizioni di attività finanziarie	(-)	0,00
Y2) Fondo pluriennale vincolato per spese Titolo 3.01 Acquisizioni di attività finanziarie iscritto in spesa	(-)	0,00
E) Spese Titolo 2.04 - Altri trasferimenti in conto capitale	(+)	0,00
E1) Fondo pluriennale vincolato di spesa - titolo 2.04 Altri trasferimenti in conto capitale	(+)	0,00
VF1) Variazioni di attività finanziarie -saldo di competenza (se positivo VF/3)	(-)	0,00

Comune di Brandizzo

Allegato n.10 - Rendiconto della Gestione

VERIFICA EQUILIBRI (Anno 2025)

EQUILIBRIO ECONOMICO-FINANZIARIO		COMPETENZA (ACCERTAMENTI E IMPEGNI IMPUTATI AL 2025)
Z/1) Risultato di competenza in c/capitale		283.594,31
- Risorse accantonate in c/capitale stanziare nel bilancio dell'esercizio 2025	(-)	0,00
- Risorse vincolate in c/capitale nel bilancio	(-)	271.518,60
Z/2) Equilibrio di bilancio in c/capitale		12.075,71
- Variazione accantonamenti in c/capitale effettuata in sede di rendiconto'(+)/(-)	(-)	0,00
Z/3) Equilibrio complessivo in c/capitale		12.075,71
J) Utilizzo risultato di amministrazione per l'incremento di attività finanziarie	(+)	0,00
J1) Fondo pluriennale vincolato per incremento di attività finanziarie iscritto in entrata	(+)	0,00
J2) Fondo pluriennale vincolato per spese Titolo 3.01 Acquisizioni di attività finanziarie iscritto in entrata	(-)	0,00
S1) Entrate Titolo 5.02 per Riscossione crediti di breve termine	(+)	0,00
S2) Entrate Titolo 5.03 per Riscossione crediti di medio-lungo termine	(+)	0,00
T) Entrate Titolo 5.04 relative a Altre entrate per riduzioni di attività finanziarie	(+)	0,00
X1) Spese Titolo 3.02 per Concessione crediti di breve termine	(-)	0,00
X2) Spese Titolo 3.03 per Concessione crediti di medio-lungo termine	(-)	0,00
Y) Spese Titolo 3.04 per Altre spese per incremento di attività finanziarie	(-)	0,00
Y1) Fondo pluriennale vincolato per incremento di attività finanziarie (di spesa)	(-)	0,00
Y2) Fondo pluriennale vincolato per spese Titolo 3.01 Acquisizioni di attività finanziarie iscritto in spesa	(+)	0,00
VF/1) Variazioni attività finanziaria - saldo di competenza		0,00
- Risorse accantonate - attività finanziarie stanziare nel bilancio dell'esercizio 2025	(-)	0,00
- Risorse vincolate - attività finanziarie nel bilancio	(-)	0,00
VF/2) Variazioni attività finanziaria - equilibrio di bilancio		0,00
- Variazione accantonamenti - attività finanziarie effettuata in sede di rendiconto'(+)/(-)	(-)	0,00
VF/3) Variazioni attività finanziaria - equilibrio complessivo		0,00
W/1) RISULTATO DI COMPETENZA (W/1 = O/1 + Z/1)		1.279.070,84

Comune di Brandizzo

Allegato n.10 - Rendiconto della Gestione

VERIFICA EQUILIBRI (Anno 2025)

EQUILIBRIO ECONOMICO-FINANZIARIO		COMPETENZA (ACCERTAMENTI E IMPEGNI IMPUTATI AL 2025)
W /2) EQUILIBRIO DI BILANCIO (W /2 = O2 + Z/2)		807.418,57
W /3) EQUILIBRIO COMPLESSIVO (W /3 = O/3 + Z/3)		842.368,57

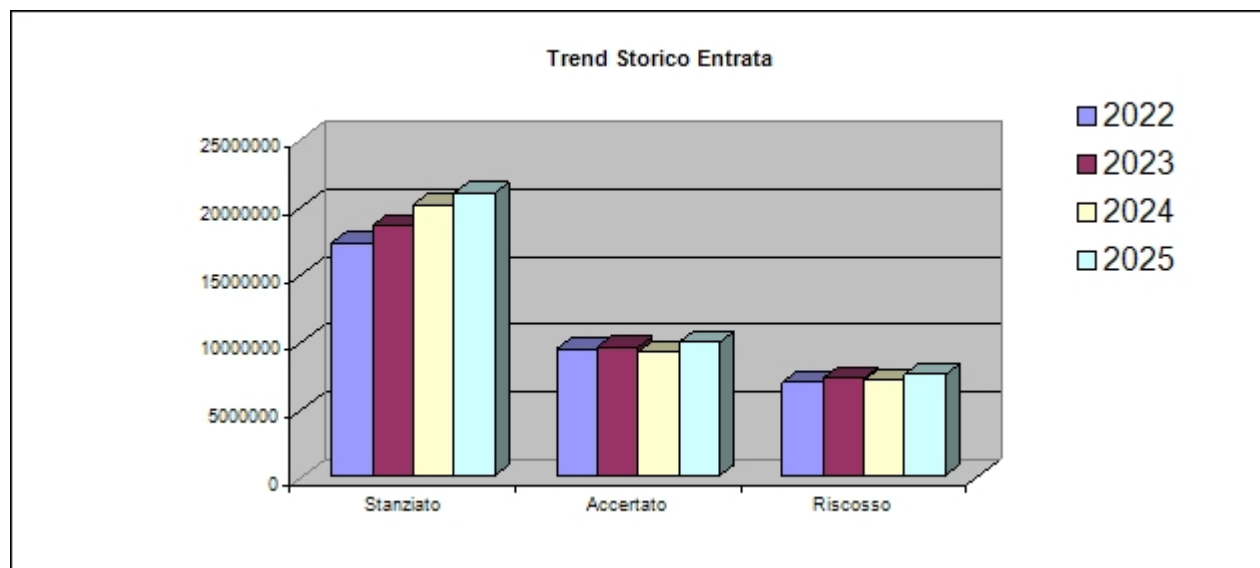
Saldo corrente ai fini della copertura degli investimenti pluriennali:

O1) Risultato di competenza di parte corrente		995.476,53
Utilizzo risultato di amministrazione destinato al finanziamento di spese correnti ricorrenti e al rimborso di prestiti al netto del fondo anticipazione di liquidità	(-)	0,00
Entrate non ricorrenti che non hanno dato copertura a impegni	(-)	0,00
- Risorse accantonate di parte corrente stanziata nel bilancio dell'esercizio 2025	(-)	82.258,02
- Variazione accantonamenti di parte corrente effettuata in sede di rendiconto'(+)/(-)	(-)	-34.950,00
- Risorse vincolate di parte corrente nel bilancio	(-)	117.875,65
Equilibrio di parte corrente ai fini della copertura degli investimenti pluriennali.		830.292,86

TREND STORICO DEL BILANCIO PER TITOLI

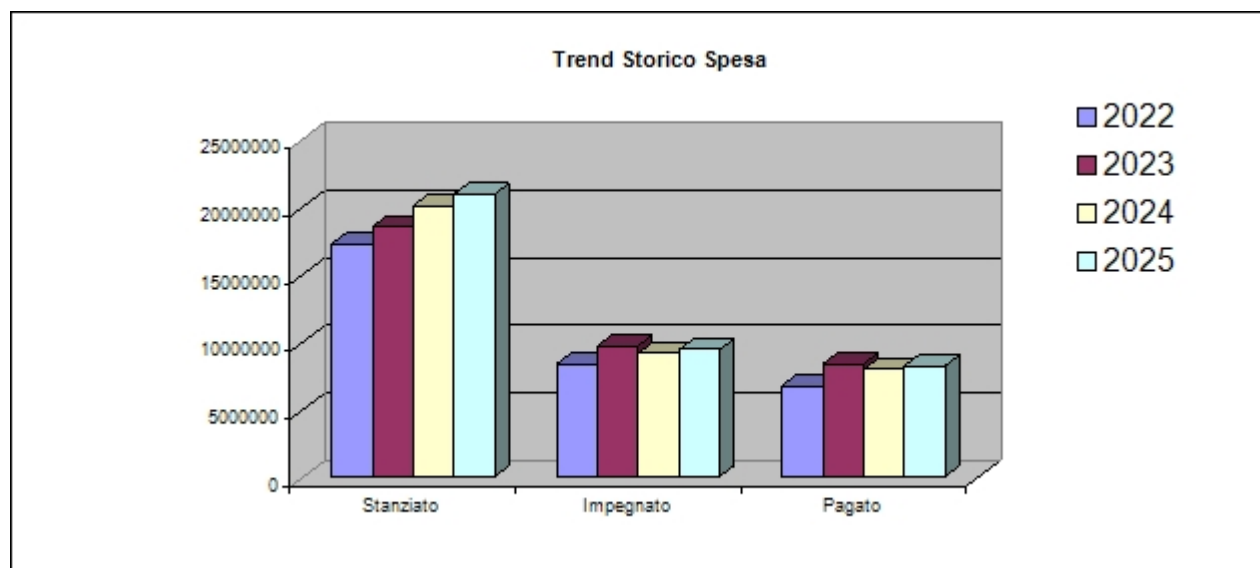
ANALISI ENTRATE

ENTRATE	2022			2023			2024			2025		
	Stanziato Definitivo	Accertato (comp.)	Riscosso (comp.)	Stanziato Definitivo	Accertato (comp.)	Riscosso (comp.)	Stanziato Definitivo	Accertato (comp.)	Riscosso (comp.)	Stanziato Definitivo	Accertato (comp.)	Riscosso (comp.)
Avanzo Amministrazione / FPV	1.742.515,90	0,00	0,00	2.219.583,85	0,00	0,00	1.756.399,80	0,00	0,00	1.713.051,16	0,00	0,00
Entrate Tributarie	5.053.108,09	5.158.034,91	3.983.866,60	5.154.678,20	5.117.054,05	3.646.551,69	5.357.499,34	5.420.570,01	4.163.205,55	5.366.982,92	5.448.682,26	4.003.367,76
Trasferimenti Correnti	572.442,85	487.048,50	369.567,83	586.315,40	384.035,62	226.632,92	606.451,73	347.644,07	213.409,30	761.826,46	577.801,27	476.694,78
Entrate Extratributarie	1.827.143,24	1.450.027,55	858.213,11	1.621.720,45	1.482.894,13	904.627,97	1.732.869,55	1.532.299,37	996.686,93	1.696.233,41	1.371.417,47	972.144,73
Entrate da Capitali	2.270.638,76	1.072.689,97	491.609,73	2.881.924,05	1.332.566,28	1.255.621,82	4.587.883,21	559.129,10	345.470,70	5.648.619,05	1.430.461,37	973.907,55
Entrate da Att. Finanziarie	0,00	0,00	0,00	0,00	0,00	0,00	0,00	0,00	0,00	0,00	0,00	0,00
Accensione di Prestiti	0,00	0,00	0,00	0,00	0,00	0,00	0,00	0,00	0,00	0,00	0,00	0,00
Anticipazioni	2.562.549,00	0,00	0,00	2.854.832,00	0,00	0,00	2.956.296,00	0,00	0,00	2.909.993,00	0,00	0,00
Conto Terzi e Partite di Giro	3.139.614,39	1.170.275,46	1.137.280,72	3.115.995,28	1.159.997,18	1.115.674,67	3.010.200,00	1.279.226,84	1.273.941,82	2.782.600,00	1.023.312,85	1.020.317,64
TOTALE ENTRATE	17.168.012,23	9.338.076,39	6.840.537,99	18.435.049,23	9.476.547,26	7.149.109,07	20.007.599,63	9.138.869,39	6.992.714,30	20.879.306,00	9.851.675,22	7.446.432,46



ANALISI SPESE

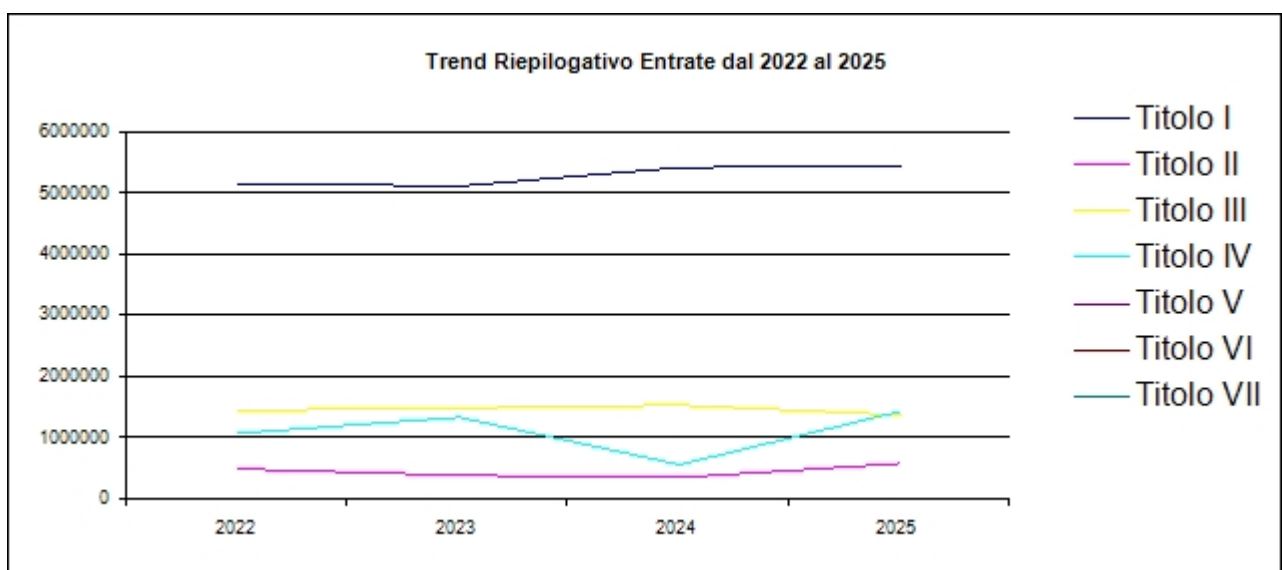
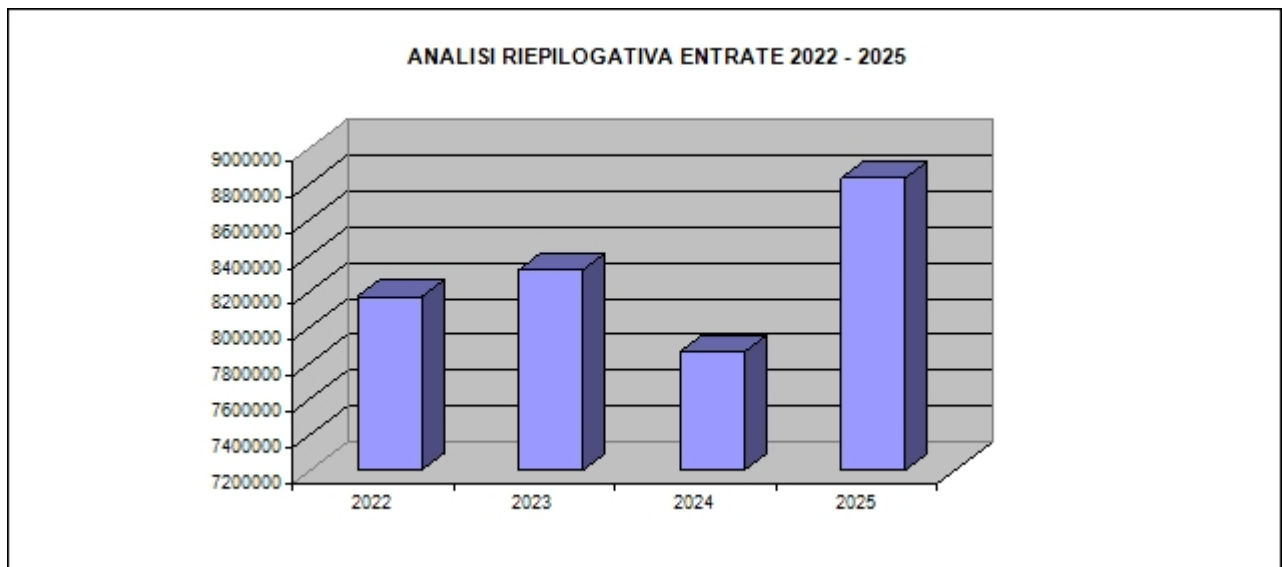
SPESE	2022			2023			2024			2025		
	Stanziato Definitivo	Impegnato (comp.)	Pagato (comp.)	Stanziato Definitivo	Impegnato (comp.)	Pagato (comp.)	Stanziato Definitivo	Impegnato (comp.)	Pagato (comp.)	Stanziato Definitivo	Impegnato (comp.)	Pagato (comp.)
Disavanzo	0,00	0,00	0,00	0,00								
Spese Correnti	7.955.592,22	5.988.093,16	4.956.694,92	7.288.173,34	5.808.664,72	5.001.894,72	7.842.853,58	6.290.872,20	5.442.033,59	7.901.785,62	6.381.490,31	5.437.745,28
Spese in Conto Capitale	3.350.781,34	965.859,83	475.118,38	5.009.799,61	2.505.878,20	2.058.364,10	6.026.532,05	1.328.949,13	1.058.066,96	7.105.790,30	1.795.551,87	1.595.858,99
Spese Att. Finanziarie	0,00	0,00	0,00	0,00	0,00	0,00	0,00	0,00	0,00	0,00	0,00	0,00
Rimborso di Prestiti	159.475,28	158.764,72	147.499,81	166.249,00	164.848,15	153.548,53	171.718,00	171.216,47	171.216,47	179.137,08	177.883,79	177.883,79
Chiusura Anticipazione	2.562.549,00	0,00	0,00	2.854.832,00	0,00	0,00	2.956.296,00	0,00	0,00	2.909.993,00	0,00	0,00
Conto di Terzi e Partite di Giro	3.139.614,39	1.170.275,46	1.099.307,53	3.115.995,28	1.159.997,18	1.077.071,56	3.010.200,00	1.279.226,84	1.228.967,59	2.782.600,00	1.023.312,85	957.068,67
TOTALE SPESE	17.168.012,23	8.282.993,17	6.678.620,64	18.435.049,23	9.639.388,25	8.290.878,91	20.007.599,63	9.070.264,64	7.900.284,61	20.879.306,00	9.378.238,82	8.168.556,73



ANALISI RIEPILOGATIVA ENTRATE

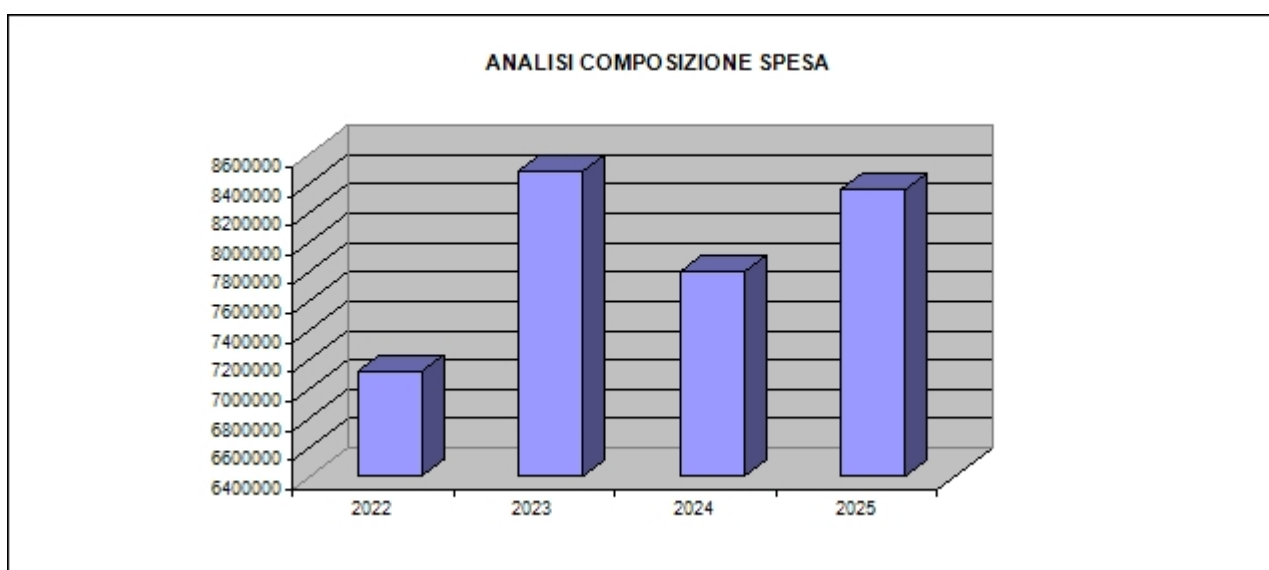
Situazione su Accertato

Conto del bilancio	2022	2023	2024	2025	% Scost. 2025/2024	% Scost. 2025/(Media 2022-2023-2024)
Titolo I – Entrate Tributarie	5.158.034,91	5.117.054,05	5.420.570,01	5.448.682,26	0,52	4,14
Titolo II – Trasferimenti Correnti	487.048,50	384.035,62	347.644,07	577.801,27	66,20	42,23
Titolo III – Entrate ExtraTributarie	1.450.027,55	1.482.894,13	1.532.299,37	1.371.417,47	-10,50	-7,86
Totale Entrate Correnti	7.095.110,96	6.983.983,80	7.300.513,45	7.397.901,00	1,33	3,81
Titolo IV – Entrate da capitali	1.072.689,97	1.332.566,28	559.129,10	1.430.461,37	155,84	44,76
Titolo V – Entrate da att. Finanziarie	0,00	0,00	0,00	0,00	0,00	0,00
Titolo VI - Accensione prestiti	0,00	0,00	0,00	0,00	0,00	0,00
Titolo VII – Anticipazioni	0,00	0,00	0,00	0,00	0,00	0,00
Totale Entrate	8.167.800,93	8.316.550,08	7.859.642,55	8.828.362,37	12,33	8,80



ANALISI COMPOSIZIONE SPESA (Totali primi 5 titoli)

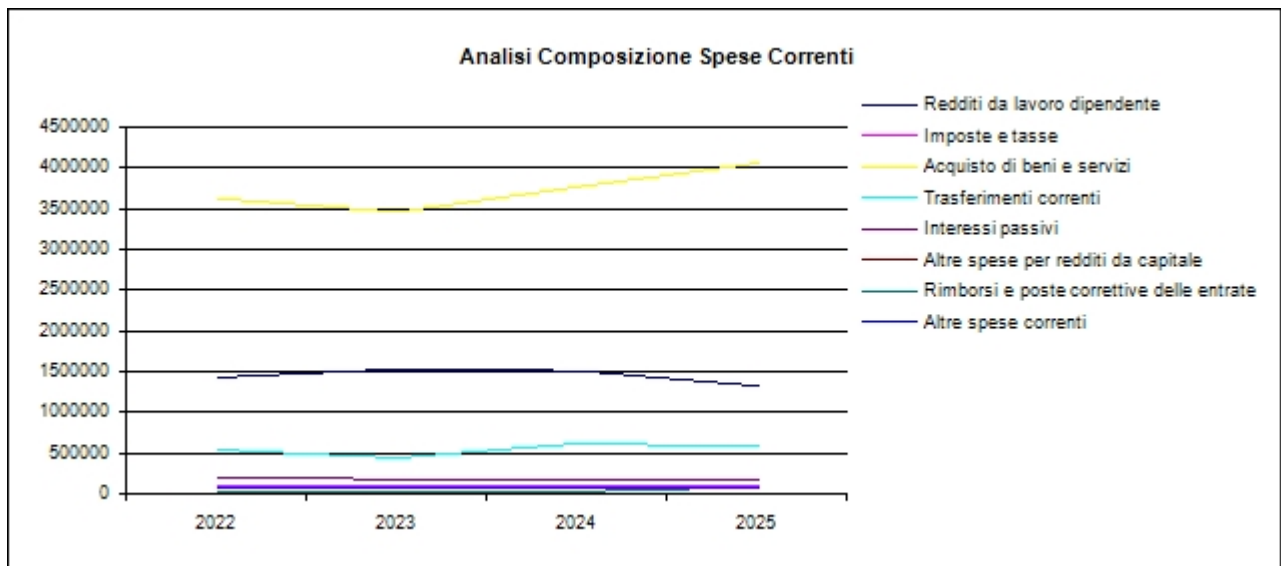
Situazione su Impegnato						
Conto del bilancio	2022	2023	2024	2025	% Scost. 2025/2024	% Scost. 2025/(Media 2022-2023- 2024)
SPESE						
Titolo I – Spese Correnti	5.988.093,16	5.808.664,72	6.290.872,20	6.381.490,31	1,44	5,84
Titolo II - Spese in Conto Capitale	965.859,83	2.505.878,20	1.328.949,13	1.795.551,87	35,11	12,21
Titolo III - Spese att. Finanziarie	0,00	0,00	0,00	0,00	0,00	0,00
Titolo IV - Rimborso di Prestiti	158.764,72	164.848,15	171.216,47	177.883,79	3,89	7,85
Titolo V – Chiusura anticipazione	0,00	0,00	0,00	0,00	0,00	0,00
Totale Spese	7.112.717,71	8.479.391,07	7.791.037,80	8.354.925,97	7,24	7,19



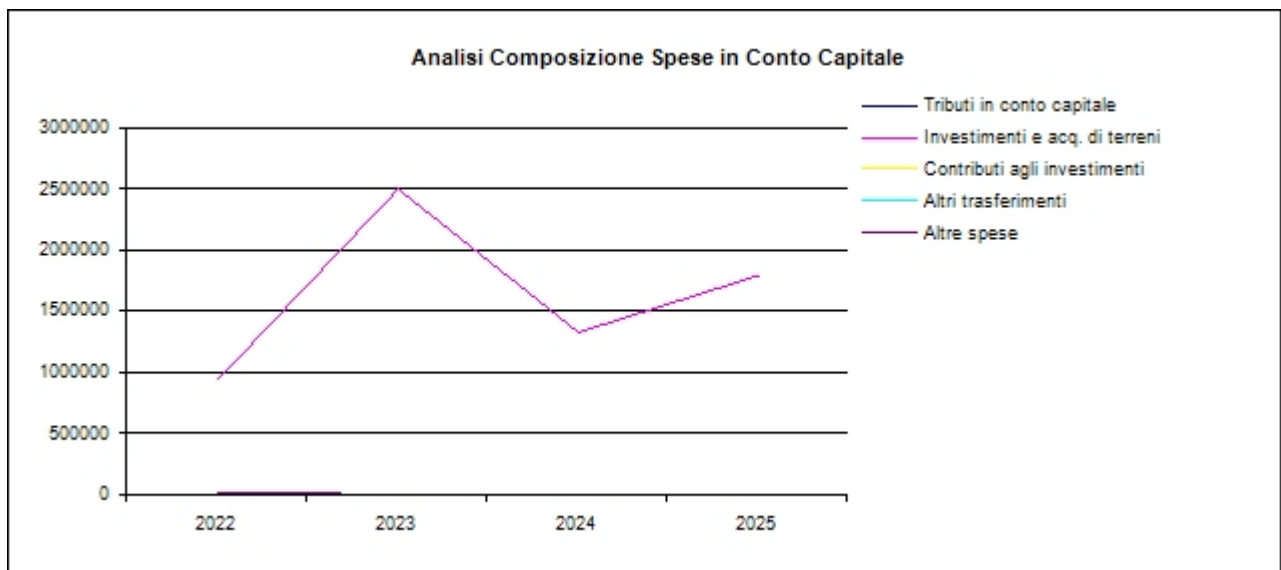
ANALISI COMPOSIZIONE SPESE PER MACROAGGREGATO

Situazione su Impegnato

Conto del bilancio	2022	2023	2024	2025	% Scost. 2025/2024	% Scost. 2025/(Media 2022-2023- 2024)
Spese Correnti						
Redditi da lavoro dipendente	1.428.964,41	1.531.691,66	1.510.026,79	1.323.007,18	-12,39	-11,22
Imposte e tasse a carico dell'ente	95.672,08	106.421,74	107.054,07	92.450,46	-13,64	-10,29
Acquisto di beni e servizi	3.625.428,04	3.459.942,81	3.769.397,45	4.059.082,46	7,69	12,18
Trasferimenti correnti	540.867,69	443.398,55	618.472,24	579.100,75	-6,37	8,40
Interessi passivi	189.807,42	183.723,99	177.355,67	170.688,35	-3,76	-7,05
Altre spese per redditi da capitale	0,00	0,00	0,00	0,00	0,00	0,00
Rimborsi e poste correttive delle entrate	34.871,89	14.135,82	30.487,22	82.100,81	169,30	209,83
Altre spese correnti	72.481,63	69.350,15	78.078,76	75.060,30	-3,87	2,40
TOTALE	5.988.093,16	5.808.664,72	6.290.872,20	6.381.490,31	1,44	5,84



Conto del bilancio	2022	2023	2024	2025	% Scost. 2025/2024	% Scost. 2025/(Media 2022-2023- 2024)
Spese in Conto Capitale						
Tributi in conto capitale a carico dell'ente	0,00	0,00	0,00	0,00	0,00	0,00
Investimenti fissi lordi e acquisto di terreni	943.417,16	2.502.912,15	1.328.949,13	1.795.551,87	35,11	12,80
Contributi agli investimenti	0,00	0,00	0,00	0,00	0,00	0,00
Altri trasferimenti in conto capitale	0,00	0,00	0,00	0,00	0,00	0,00
Altre spese in conto capitale	22.442,67	2.966,05	0,00	0,00	0,00	-100,00
TOTALE	965.859,83	2.505.878,20	1.328.949,13	1.795.551,87	35,11	12,21

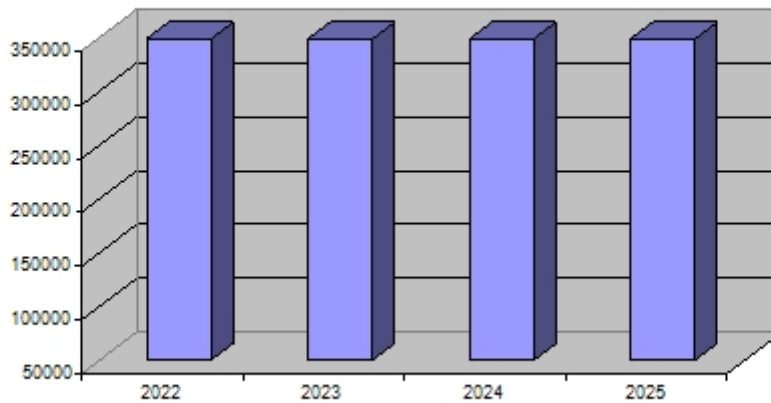


ANALISI INDEBITAMENTO

Situazione su Impegnato

Conto del bilancio	2022	2023	2024	2025	% Scost. 2025/2024
Interessi Passivi	179.662,96	173.919,32	167.902,24	161.598,02	-3,75
Quota Capitale Mutui	148.686,02	154.429,66	160.446,74	166.750,96	3,93
Totale	328.348,98	328.348,98	328.348,98	328.348,98	0,00
Variazione Annuale Assoluta	6.000,00	0,00	0,00	0,00	

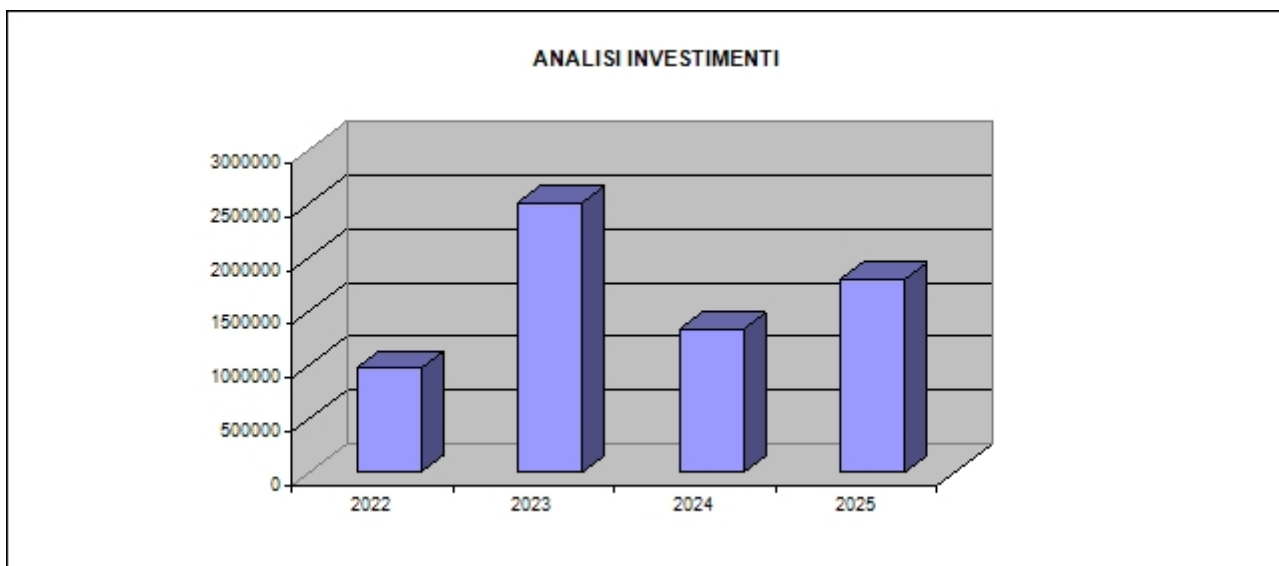
Trend Costo Indebitamento



ANALISI INVESTIMENTI

Situazione su Impegnato

Conto del bilancio	2022	2023	2024	2025	% Scost. 2025/2024
Missione 1 - Servizi istituzionali, generali e di gestione	114.038,49	242.939,74	75.442,48	77.331,68	2,50
Missione 3 - Ordine pubblico e sicurezza	15.271,17	3.705,14	1.464,00	2.183,80	49,17
Missione 4 - Istruzione e diritto allo studio	266.603,83	920.359,62	567.160,20	431.288,75	-23,96
Missione 5 - Tutela e valorizzazione dei beni e delle attività culturali	33.777,81	14.275,29	61.917,44	0,00	-100,00
Missione 6 - Politiche giovanili, sport e tempo libero	70.000,00	39.999,90	5.307,00	5.000,00	-5,78
Missione 8 - Assetto del territorio ed edilizia abitativa	29.754,84	8.544,55	0,00	43.600,00	0,00
Missione 9 - Sviluppo sostenibile e tutela del territorio e dell'ambiente	7.906,14	111.238,76	9.863,87	70.395,92	613,67
Missione 10 - Trasporti e diritto alla mobilità	321.430,73	865.462,92	312.870,46	507.920,14	62,34
Missione 11 - Soccorso civile	1.098,00	0,00	0,00	0,00	0,00
Missione 12 - Diritti sociali, politiche sociali e famiglia	105.978,82	238.329,12	294.923,68	605.161,27	105,19
Missione 14 - Sviluppo economico e competitività	0,00	61.023,16	0,00	52.670,31	0,00
TOTALE MISSIONI:	965.859,83	2.505.878,20	1.328.949,13	1.795.551,87	35,11



Descrizione / Note Aggiuntive

ALLEGATO 4 - D.P.C.M. 22/09/2014

Prospetto di cui all'art. 8, comma 1, DL 66/2014 (enti in contabilità finanziaria)

ANNO 2025

Sezione	Livelli	Voce	competenza	cassa
E	I	Entrate correnti di natura tributaria, contributiva e perequativa	4.358.795,16	965.709,48
E	II	Tributi	3.521.527,31	965.709,48
E	III	Imposte, tasse e proventi assimilati	3.521.527,31	965.709,48
E	III	Tributi destinati al finanziamento della sanità	0,00	0,00
E	III	Tributi devoluti e regolati alle autonomie speciali	0,00	0,00
E	III	Compartecipazioni di tributi	0,00	0,00
E	II	Contributi sociali e premi	0,00	0,00
E	III	Contributi sociali e premi a carico del datore di lavoro e dei lavoratori	0,00	0,00
E	III	Contributi sociali a carico delle persone non occupate	0,00	0,00
E	II	Fondi perequativi	837.267,85	0,00
E	III	Fondi perequativi da Amministrazioni Centrali	837.267,85	0,00
E	III	Fondi perequativi dalla Regione o Provincia autonoma	0,00	0,00
E	I	Trasferimenti correnti	173.543,41	102.479,46
E	II	Trasferimenti correnti	173.543,41	102.479,46
E	III	Trasferimenti correnti da Amministrazioni pubbliche	163.543,41	100.479,46
E	III	Trasferimenti correnti da Famiglie	0,00	0,00
E	III	Trasferimenti correnti da Imprese	0,00	0,00
E	III	Trasferimenti correnti da Istituzioni Sociali Private	10.000,00	2.000,00
E	III	Trasferimenti correnti dall'Unione Europea e dal Resto del Mondo	0,00	0,00
E	I	Entrate extratributarie	468.649,49	447.579,72
E	II	Vendita di beni e servizi e proventi derivanti dalla gestione dei beni	323.685,25	284.776,67
E	III	Vendita di beni	0,00	0,00
E	III	Entrate dalla vendita e dall'erogazione di servizi	253.318,52	234.573,04
E	III	Proventi derivanti dalla gestione dei beni	70.366,73	50.203,63
E	II	Proventi derivanti dall'attività di controllo e repressione delle irregolarità e degli illeciti	64.731,23	55.143,69
E	III	Entrate da amministrazioni pubbliche derivanti dall'attività di controllo e repressione delle irregolarità e degli illeciti	0,00	0,00

E	III	Entrate da famiglie derivanti dall'attività di controllo e repressione delle irregolarità e degli illeciti	56.235,28	51.326,64
E	III	Entrate da Imprese derivanti dall'attività di controllo e repressione delle irregolarità e degli illeciti	8.495,95	3.817,05
E	III	Entrate da Istituzioni Sociali Private derivanti dall'attività di controllo e repressione delle irregolarità e degli illeciti	0,00	0,00
E	II	Interessi attivi	1,71	1,71
E	III	Interessi attivi da titoli o finanziamenti a breve termine	0,00	0,00
E	III	Interessi attivi da titoli o finanziamenti a medio - lungo termine	0,00	0,00
E	III	Altri interessi attivi	1,71	1,71
E	II	Altre entrate da redditi da capitale	0,00	4.301,17
E	III	Rendimenti da fondi comuni di investimento	0,00	0,00
E	III	Entrate derivanti dalla distribuzione di dividendi	0,00	4.301,17
E	III	Entrate derivanti dalla distribuzione di utili e avanzi	0,00	0,00
E	III	Altre entrate da redditi da capitale	0,00	0,00
E	II	Rimborsi e altre entrate correnti	80.231,30	103.356,48
E	III	Indennizzi di assicurazione	2.250,00	2.250,00
E	III	Rimborsi in entrata	20.673,17	26.246,83
E	III	Altre entrate correnti n.a.c.	57.308,13	74.859,65
E	I	Entrate in conto capitale	1.129.093,72	683.928,81
E	II	Tributi in conto capitale	0,00	0,00
E	III	Imposte da sanatorie e condoni	0,00	0,00
E	III	Altre imposte in conto capitale	0,00	0,00
E	II	Contributi agli investimenti	698.821,91	253.657,00
E	III	Contributi agli investimenti da amministrazioni pubbliche	698.821,91	253.657,00
E	III	Contributi agli investimenti da Famiglie	0,00	0,00
E	III	Contributi agli investimenti da Imprese	0,00	0,00
E	III	Contributi agli investimenti da Istituzioni Sociali Private	0,00	0,00
E	III	Contributi agli investimenti dall'Unione Europea e dal Resto del Mondo	0,00	0,00
E	III	Contributi agli investimenti direttamente destinati al rimborso di prestiti da amministrazioni pubbliche	0,00	0,00
E	III	Contributi agli investimenti direttamente destinati al rimborso di prestiti da Famiglie	0,00	0,00
E	III	Contributi agli investimenti direttamente destinati al rimborso di prestiti da Imprese	0,00	0,00

E	III	Contributi agli investimenti direttamente destinati al rimborso di prestiti da Istituzioni Sociali Private	0,00	0,00
E	III	Contributi agli investimenti direttamente destinati al rimborso di prestiti dall'Unione Europea e dal Resto del Mondo	0,00	0,00
E	II	Altri trasferimenti in conto capitale	0,00	0,00
E	III	Trasferimenti in conto capitale per assunzione di debiti dell'amministrazione da parte di amministrazioni pubbliche	0,00	0,00
E	III	Trasferimenti in conto capitale per assunzione di debiti dell'amministrazione da parte di Imprese	0,00	0,00
E	III	Trasferimenti in conto capitale per assunzione di debiti dell'amministrazione da parte dell'Unione Europea e del Resto del Mondo	0,00	0,00
E	III	Trasferimenti in conto capitale da parte di amministrazioni pubbliche per cancellazione di debiti dell'amministrazione	0,00	0,00
E	III	Trasferimenti in conto capitale da parte di Imprese per cancellazione di debiti dell'amministrazione	0,00	0,00
E	III	Trasferimenti in conto capitale da parte dell'Unione Europea e Resto del Mondo per cancellazione di debiti dell'amministrazione	0,00	0,00
E	III	Trasferimenti in conto capitale per ripiano disavanzi pregressi da amministrazioni pubbliche	0,00	0,00
E	III	Trasferimenti in conto capitale per ripiano disavanzi pregressi da Imprese	0,00	0,00
E	III	Trasferimenti in conto capitale per ripiano disavanzi pregressi dall'Unione Europea e dal Resto del Mondo	0,00	0,00
E	III	Altri trasferimenti in conto capitale da amministrazioni pubbliche	0,00	0,00
E	III	Altri trasferimenti in conto capitale da Famiglie	0,00	0,00
E	III	Altri trasferimenti in conto capitale da Imprese	0,00	0,00
E	III	Altri trasferimenti in conto capitale da Istituzioni Sociali Private	0,00	0,00
E	III	Altri trasferimenti in conto capitale dall'Unione Europea e dal Resto del Mondo	0,00	0,00
E	II	Entrate da alienazione di beni materiali e immateriali	0,00	0,00
E	III	Alienazione di beni materiali	0,00	0,00
E	III	Cessione di Terreni e di beni materiali non prodotti	0,00	0,00
E	III	Alienazione di beni immateriali	0,00	0,00
E	II	Altre entrate in conto capitale	430.271,81	430.271,81
E	III	Permessi di costruire	430.271,81	430.271,81
E	III	Entrate derivanti da conferimento immobili a fondi immobiliari	0,00	0,00
E	III	Entrate in conto capitale dovute a rimborsi, recuperi e restituzioni di somme non dovute o incassate in eccesso	0,00	0,00
E	III	Altre entrate in conto capitale n.a.c.	0,00	0,00
E	I	Entrate da riduzione di attività finanziarie	0,00	0,00
E	II	Alienazione di attività finanziarie	0,00	0,00
E	III	Alienazione di partecipazioni	0,00	0,00

E	III	Alienazione di quote di fondi comuni di investimento	0,00	0,00
E	III	Alienazione di titoli obbligazionari a breve termine	0,00	0,00
E	III	Alienazione di titoli obbligazionari a medio-lungo termine	0,00	0,00
E	II	Riscossione crediti di breve termine	0,00	0,00
E	III	Riscossione crediti di breve termine a tasso agevolato da Amministrazioni Pubbliche	0,00	0,00
E	III	Riscossione crediti di breve termine a tasso agevolato da Famiglie	0,00	0,00
E	III	Riscossione crediti di breve termine a tasso agevolato da Imprese	0,00	0,00
E	III	Riscossione crediti di breve termine a tasso agevolato da Istituzioni Sociali Private	0,00	0,00
E	III	Riscossione crediti di breve termine a tasso agevolato dall'Unione Europea e dal Resto del Mondo	0,00	0,00
E	III	Riscossione crediti di breve termine a tasso non agevolato da Amministrazione Pubbliche	0,00	0,00
E	III	Riscossione crediti di breve termine a tasso non agevolato da Famiglie	0,00	0,00
E	III	Riscossione crediti di breve termine a tasso non agevolato da Imprese	0,00	0,00
E	III	Riscossione crediti di breve termine a tasso non agevolato da Istituzioni Sociali Private	0,00	0,00
E	III	Riscossione crediti di breve termine a tasso non agevolato dall'Unione Europea e dal Resto del Mondo	0,00	0,00
E	II	Riscossione crediti di medio-lungo termine	0,00	0,00
E	III	Riscossione crediti di medio-lungo termine a tasso agevolato da Amministrazioni Pubbliche	0,00	0,00
E	III	Riscossione crediti di medio-lungo termine a tasso agevolato da Famiglie	0,00	0,00
E	III	Riscossione crediti di medio-lungo termine a tasso agevolato da Imprese	0,00	0,00
E	III	Riscossione crediti di medio-lungo termine a tasso agevolato da Istituzioni Sociali Private	0,00	0,00
E	III	Riscossione crediti di medio-lungo termine a tasso agevolato dall'Unione Europea e dal Resto del Mondo	0,00	0,00
E	III	Riscossione crediti di medio-lungo termine a tasso non agevolato da Amministrazione Pubbliche	0,00	0,00
E	III	Riscossione crediti di medio-lungo termine a tasso non agevolato da Famiglie	0,00	0,00
E	III	Riscossione crediti di medio-lungo termine a tasso non agevolato da Imprese	0,00	0,00
E	III	Riscossione crediti di medio-lungo termine a tasso non agevolato da Istituzioni Sociali Private	0,00	0,00
E	III	Riscossione crediti di medio-lungo termine a tasso non agevolato dall'Unione Europea e dal Resto del Mondo	0,00	0,00
E	III	Riscossione crediti sorti a seguito di escussione di garanzie in favore di Amministrazioni Pubbliche	0,00	0,00
E	III	Riscossione crediti sorti a seguito di escussione di garanzie in favore di Famiglie	0,00	0,00
E	III	Riscossione crediti sorti a seguito di escussione di garanzie in favore di Imprese	0,00	0,00
E	III	Riscossione crediti sorti a seguito di escussione di garanzie in favore di Istituzioni Sociali Private	0,00	0,00

E	III	Riscossione crediti sorti a seguito di escussione di garanzie in favore dell'Unione Europea e del Resto del Mondo	0,00	0,00
E	II	Altre entrate per riduzione di attività finanziarie	0,00	0,00
E	III	Altre entrate per riduzione di altre attività finanziarie verso Amministrazioni Pubbliche	0,00	0,00
E	III	Altre entrate per riduzione di altre attività finanziarie verso Famiglie	0,00	0,00
E	III	Altre entrate per riduzione di altre attività finanziarie verso Imprese	0,00	0,00
E	III	Altre entrate per riduzione di altre attività finanziarie verso Istituzioni Sociali Private	0,00	0,00
E	III	Altre entrate per riduzione di altre attività finanziarie verso Unione Europea e Resto del Mondo	0,00	0,00
E	III	Prelievi dai conti di tesoreria statale diversi dalla Tesoreria Unica	0,00	0,00
E	III	Prelievi da depositi bancari	0,00	0,00
E	I	Accensione Prestiti	0,00	0,00
E	II	Emissione di titoli obbligazionari	0,00	0,00
E	III	Emissioni titoli obbligazionari a breve termine	0,00	0,00
E	III	Emissioni titoli obbligazionari a medio-lungo termine	0,00	0,00
E	II	Accensione prestiti a breve termine	0,00	0,00
E	III	Finanziamenti a breve termine	0,00	0,00
E	III	Anticipazioni	0,00	0,00
E	II	Accensione mutui e altri finanziamenti a medio lungo termine	0,00	0,00
E	III	Finanziamenti a medio lungo termine	0,00	0,00
E	III	Accensione prestiti da attualizzazione Contributi Pluriennali	0,00	0,00
E	III	Accensione prestiti a seguito di escussione di garanzie	0,00	0,00
E	II	Altre forme di indebitamento	0,00	0,00
E	III	Accensione prestiti - Buoni postali	0,00	0,00
E	III	Accensione Prestiti - Leasing finanziario	0,00	0,00
E	III	Accensione Prestiti - Operazioni di cartolarizzazione	0,00	0,00
E	III	Accensione Prestiti - Derivati	0,00	0,00
E	II	Entrate da destinare al Fondo di ammortamento titoli	0,00	0,00
E	III	Erogazioni liberali a favore del Fondo per l'ammortamento dei titoli di Stato	0,00	0,00
E	III	Altre entrate da destinare al Fondo di ammortamento titoli	0,00	0,00
E	I	Anticipazioni da istituto tesoriere/cassiere	0,00	0,00

E	II	Anticipazioni da istituto tesoriere/cassiere	0,00	0,00
E	III	Anticipazioni da istituto tesoriere/cassiere	0,00	0,00
E	I	Premi di emissione di titoli emessi dall'amministrazione	0,00	0,00
E	II	Premi di emissione di titoli emessi dall'amministrazione	0,00	0,00
E	III	Premi di emissione di titoli emessi dall'amministrazione	0,00	0,00
E	I	Entrate per conto terzi e partite di giro	411.513,73	402.861,67
E	II	Entrate per partite di giro	390.015,66	390.523,32
E	III	Altre ritenute	220.129,43	220.637,09
E	III	Ritenute su redditi da lavoro dipendente	96.346,70	96.346,70
E	III	Ritenute su redditi da lavoro autonomo	8.185,34	8.185,34
E	III	Finanziamento della gestione sanitaria dalla gestione ordinaria della Regione	0,00	0,00
E	III	Altre entrate per partite di giro	65.354,19	65.354,19
E	II	Entrate per conto terzi	21.498,07	12.338,35
E	III	Rimborsi per acquisto di beni e servizi per conto terzi	16.790,00	5.943,66
E	III	Trasferimenti da Amministrazioni pubbliche per operazioni conto terzi	0,00	0,00
E	III	Trasferimenti da altri settori per operazioni conto terzi	0,00	0,00
E	III	Depositi di/presso terzi	2.000,00	2.000,00
E	III	Riscossione imposte e tributi per conto terzi	0,00	0,00
E	III	Altre entrate per conto terzi	2.708,07	4.394,69

U	I	Spese correnti	4.486.033,46	2.281.869,76
U	II	Redditi da lavoro dipendente	1.109.839,35	386.607,51
U	III	Retribuzioni lorde	853.747,33	293.433,26
U	III	Contributi sociali a carico dell'ente	256.092,02	93.174,25
U	II	Imposte e tasse a carico dell'ente	75.586,19	27.661,98
U	III	Imposte, tasse e proventi assimilati a carico dell'ente	75.586,19	27.661,98
U	II	Acquisto di beni e servizi	2.633.105,82	1.607.153,79
U	III	Acquisto di beni	25.773,45	23.005,76
U	III	Acquisto di servizi	2.607.332,37	1.584.148,03

U	II	Trasferimenti correnti	440.630,57	200.730,96
U	III	Trasferimenti correnti a Amministrazioni Pubbliche	390.409,95	128.676,99
U	III	Trasferimenti correnti a Famiglie	4.130,00	4.130,00
U	III	Trasferimenti correnti a Imprese	2.640,76	2.640,76
U	III	Trasferimenti correnti a Istituzioni Sociali Private	43.449,86	65.283,21
U	III	Trasferimenti correnti versati all'Unione Europea e al Resto del Mondo	0,00	0,00
U	II	Trasferimenti di tributi	0,00	0,00
U	III	Trasferimenti di tributi a titolo di devoluzioni	0,00	0,00
U	III	Compartecipazioni di tributi a Amministrazioni Locali non destinate al finanziamento della spesa sanitaria	0,00	0,00
U	III	Trasferimenti di tributi a Amministrazioni Locali per finanziamento spesa sanitaria	0,00	0,00
U	II	Fondi perequativi	0,00	0,00
U	III	Fondi perequativi	0,00	0,00
U	II	Interessi passivi	170.688,35	4.699,00
U	III	Interessi passivi su titoli obbligazionari a breve termine	0,00	0,00
U	III	Interessi passivi su titoli obbligazionari a medio-lungo termine	0,00	0,00
U	III	Interessi passivi su buoni postali	0,00	0,00
U	III	Interessi su finanziamenti a breve termine	0,00	0,00
U	III	Interessi su Mutui e altri finanziamenti a medio lungo termine	170.688,35	4.699,00
U	III	Altri interessi passivi	0,00	0,00
U	II	Altre spese per redditi da capitale	0,00	0,00
U	III	Utili e avanzi distribuiti in uscita	0,00	0,00
U	III	Diritti reali di godimento e servitù onerose	0,00	0,00
U	III	Altre spese per redditi da capitale n.a.c.	0,00	0,00
U	II	Rimborsi e poste correttive delle entrate	3.144,85	1.978,19
U	III	Rimborsi per spese di personale (comando, distacco, fuori ruolo, convenzioni, ecc...)	925,00	0,00
U	III	Rimborsi di imposte in uscita	1.904,81	1.737,98
U	III	Rimborsi di trasferimenti all'Unione Europea	0,00	0,00
U	III	Altri Rimborsi di parte corrente di somme non dovute o incassate in eccesso	315,04	240,21
U	II	Altre spese correnti	53.038,33	53.038,33

U	III	Fondi di riserva e altri accantonamenti	0,00	0,00
U	III	Fondo pluriennale vincolato	0,00	0,00
U	III	Versamenti IVA a debito	15.203,62	15.203,62
U	III	Premi di assicurazione	37.834,71	37.834,71
U	III	Spese dovute a sanzioni, risarcimenti e indennizzi	0,00	0,00
U	III	Altre spese correnti n.a.c.	0,00	0,00
U	I	Spese in conto capitale	1.631.518,82	978.716,87
U	II	Tributi in conto capitale a carico dell'ente	0,00	0,00
U	III	Tributi in conto capitale a carico dell'ente	0,00	0,00
U	III	Altri tributi in conto capitale	0,00	0,00
U	II	Investimenti fissi lordi e acquisto di terreni	1.631.518,82	978.716,87
U	III	Beni materiali	1.556.518,71	940.815,00
U	III	Terreni e beni materiali non prodotti	0,00	0,00
U	III	Beni immateriali	75.000,11	37.901,87
U	III	Beni materiali acquisiti mediante operazioni di leasing finanziario	0,00	0,00
U	III	Terreni e beni materiali non prodotti acquisiti mediante operazioni di leasing finanziario	0,00	0,00
U	III	Beni immateriali acquisiti mediante operazioni di leasing finanziario	0,00	0,00
U	II	Contributi agli investimenti	0,00	0,00
U	III	Contributi agli investimenti a Amministrazioni pubbliche	0,00	0,00
U	III	Contributi agli investimenti a Famiglie	0,00	0,00
U	III	Contributi agli investimenti a Imprese	0,00	0,00
U	III	Contributi agli investimenti a Istituzioni Sociali Private	0,00	0,00
U	III	Contributi agli investimenti all'Unione Europea e al Resto del Mondo	0,00	0,00
U	II	Altri trasferimenti in conto capitale	0,00	0,00
U	III	Altri trasferimenti in conto capitale per assunzione di debiti di amministrazioni pubbliche	0,00	0,00
U	III	Altri trasferimenti in conto capitale per assunzione di debiti di Famiglie	0,00	0,00
U	III	Altri trasferimenti in conto capitale per assunzione di debiti di Imprese	0,00	0,00
U	III	Altri trasferimenti in conto capitale per assunzione di debiti di Istituzioni Sociali Private	0,00	0,00
U	III	Altri trasferimenti in conto capitale per assunzione di debiti dell'Unione Europea e del Resto del Mondo	0,00	0,00

U	III	Altri trasferimenti in conto capitale per cancellazione di crediti verso amministrazioni pubbliche	0,00	0,00
U	III	Altri trasferimenti in conto capitale per cancellazione di crediti verso Famiglie	0,00	0,00
U	III	Altri trasferimenti in conto capitale per cancellazione di crediti verso Imprese	0,00	0,00
U	III	Altri trasferimenti in conto capitale per cancellazione di crediti verso Istituzioni Sociali Private	0,00	0,00
U	III	Altri trasferimenti in conto capitale per cancellazione di crediti verso Unione Europea e Resto del Mondo	0,00	0,00
U	III	Altri trasferimenti in conto capitale verso amministrazioni pubbliche per escussione di garanzie	0,00	0,00
U	III	Altri trasferimenti in conto capitale verso Famiglie per escussione di garanzie	0,00	0,00
U	III	Altri trasferimenti in conto capitale verso Imprese per escussione di garanzie	0,00	0,00
U	III	Altri trasferimenti in conto capitale verso Istituzioni Sociali Private per escussione di garanzie	0,00	0,00
U	III	Altri trasferimenti in conto capitale verso Unione Europea e Resto del Mondo per escussione di garanzie	0,00	0,00
U	III	Trasferimenti in conto capitale erogati a titolo di ripiano disavanzi pregressi ad Amministrazioni pubbliche	0,00	0,00
U	III	Trasferimenti in conto capitale erogati a titolo di ripiano disavanzi pregressi a Famiglie	0,00	0,00
U	III	Trasferimenti in conto capitale erogati a titolo di ripiano disavanzi pregressi a Imprese	0,00	0,00
U	III	Trasferimenti in conto capitale erogati a titolo di ripiano disavanzi pregressi a Istituzioni Sociali Private	0,00	0,00
U	III	Trasferimenti in conto capitale erogati a titolo di ripiano disavanzi pregressi all'Unione Europea e al Resto del Mondo	0,00	0,00
U	III	Altri trasferimenti in conto capitale n.a.c. ad Amministrazioni pubbliche	0,00	0,00
U	III	Altri trasferimenti in conto capitale n.a.c. a Famiglie	0,00	0,00
U	III	Altri trasferimenti in conto capitale n.a.c. a Imprese	0,00	0,00
U	III	Altri trasferimenti in conto capitale n.a.c. a Istituzioni Sociali Private	0,00	0,00
U	III	Altri trasferimenti in conto capitale n.a.c. all'Unione Europea e al Resto del Mondo	0,00	0,00
U	II	Altre spese in conto capitale	0,00	0,00
U	III	Fondi di riserva e altri accantonamenti in c/capitale	0,00	0,00
U	III	Fondi pluriennali vincolati c/capitale	0,00	0,00
U	III	Fondo crediti di dubbia e difficile esazione in c/capitale	0,00	0,00
U	III	Altri rimborsi in conto capitale di somme non dovute o incassate in eccesso	0,00	0,00
U	III	Altre spese in conto capitale n.a.c.	0,00	0,00
U	I	Spese per incremento attività finanziarie	0,00	0,00
U	II	Acquisizioni di attività finanziarie	0,00	0,00
U	III	Acquisizioni di partecipazioni e conferimenti di capitale	0,00	0,00

U	III	Acquisizioni di quote di fondi comuni di investimento	0,00	0,00
U	III	Acquisizione di titoli obbligazionari a breve termine	0,00	0,00
U	III	Acquisizione di titoli obbligazionari a medio-lungo termine	0,00	0,00
U	II	Concessione crediti di breve termine	0,00	0,00
U	III	Concessione crediti di breve periodo a tasso agevolato a Amministrazioni Pubbliche	0,00	0,00
U	III	Concessione crediti di breve periodo a tasso agevolato a Famiglie	0,00	0,00
U	III	Concessione crediti di breve periodo a tasso agevolato a Imprese	0,00	0,00
U	III	Concessione crediti di breve periodo a tasso agevolato a Istituzioni Sociali Private	0,00	0,00
U	III	Concessione crediti di breve periodo a tasso agevolato all'Unione Europea e al Resto del Mondo	0,00	0,00
U	III	Concessione crediti di breve periodo a tasso non agevolato a Amministrazione Pubbliche	0,00	0,00
U	III	Concessione crediti di breve periodo a tasso non agevolato a Famiglie	0,00	0,00
U	III	Concessione crediti di breve periodo a tasso non agevolato a Imprese	0,00	0,00
U	III	Concessione crediti di breve periodo a tasso non agevolato a Istituzioni Sociali Private	0,00	0,00
U	III	Concessione crediti di breve periodo a tasso non agevolato all'Unione Europea e al Resto del Mondo	0,00	0,00
U	II	Concessione crediti di medio-lungo termine	0,00	0,00
U	III	Concessione Crediti di medio-lungo termine a tasso agevolato a Amministrazione Pubbliche	0,00	0,00
U	III	Concessione Crediti di medio-lungo termine a tasso agevolato a Famiglie	0,00	0,00
U	III	Concessione Crediti di medio-lungo termine a tasso agevolato a Imprese	0,00	0,00
U	III	Concessione crediti di medio-lungo termine a tasso agevolato a Istituzioni Sociali Private	0,00	0,00
U	III	Concessione Crediti di medio-lungo termine a tasso agevolato all'Unione Europea e al Resto del Mondo	0,00	0,00
U	III	Concessione crediti di medio-lungo termine a tasso non agevolato a Amministrazione Pubbliche	0,00	0,00
U	III	Concessione crediti di medio-lungo termine a tasso non agevolato a Famiglie	0,00	0,00
U	III	Concessione crediti di medio-lungo termine a tasso non agevolato a Imprese	0,00	0,00
U	III	Concessione crediti di medio-lungo termine a tasso non agevolato a Istituzioni Sociali Private	0,00	0,00
U	III	Concessione crediti di medio-lungo termine a tasso non agevolato all'Unione Europea e al Resto del Mondo	0,00	0,00
U	III	Concessione crediti a Amministrazioni Pubbliche a seguito di escussione di garanzie	0,00	0,00
U	III	Concessione crediti a Famiglie a seguito di escussione di garanzie	0,00	0,00
U	III	Concessione crediti a Imprese a seguito di escussione di garanzie	0,00	0,00
U	III	Concessione crediti a Istituzioni Sociali Private a seguito di escussione di garanzie	0,00	0,00

U	III	Concessione crediti a Unione Europea e del Resto del Mondo a seguito di escussione di garanzie	0,00	0,00
U	II	Altre spese per incremento di attività finanziarie	0,00	0,00
U	III	Incremento di altre attività finanziarie verso Amministrazione Pubbliche	0,00	0,00
U	III	Incremento di altre attività finanziarie verso Famiglie	0,00	0,00
U	III	Incremento di altre attività finanziarie verso Imprese	0,00	0,00
U	III	Incremento di altre attività finanziarie verso Istituzioni Sociali Private	0,00	0,00
U	III	Incremento di altre attività finanziarie verso UE e Resto del Mondo	0,00	0,00
U	III	Versamenti ai conti di tesoreria statale (da parte dei soggetti non sottoposti al regime di Tesoreria Unica)	0,00	0,00
U	III	Versamenti a depositi bancari	0,00	0,00
U	I	Rimborso Prestiti	177.883,79	5.606,06
U	II	Rimborso di titoli obbligazionari	0,00	0,00
U	III	Rimborso di titoli obbligazionari a breve termine	0,00	0,00
U	III	Rimborso di titoli obbligazionari a medio-lungo termine	0,00	0,00
U	II	Rimborso prestiti a breve termine	0,00	0,00
U	III	Rimborso Finanziamenti a breve termine	0,00	0,00
U	III	Chiusura Anticipazioni	0,00	0,00
U	II	Rimborso mutui e altri finanziamenti a medio lungo termine	177.883,79	5.606,06
U	III	Rimborso Mutui e altri finanziamenti a medio lungo termine	177.883,79	5.606,06
U	III	Rimborso prestiti da attualizzazione Contributi Pluriennali	0,00	0,00
U	II	Rimborso di altre forme di indebitamento	0,00	0,00
U	III	Rimborso prestiti - Buoni postali	0,00	0,00
U	III	Rimborso Prestiti - Leasing finanziario	0,00	0,00
U	III	Rimborso Prestiti - Operazioni di cartolarizzazione	0,00	0,00
U	III	Rimborso prestiti - Derivati	0,00	0,00
U	III	Versamenti al Fondo di ammortamento titoli	0,00	0,00
U	II	Fondi per rimborso prestiti	0,00	0,00
U	III	Fondo per il D.L. n. 35/2013 e successive modificazioni e rifinanziamenti	0,00	0,00
U	III	Altri fondi per rimborso prestiti	0,00	0,00
U	I	Chiusura Anticipazioni ricevute da istituto tesoriere/cassiere	0,00	0,00

U	II	Chiusura Anticipazioni ricevute da istituto tesoriere/cassiere	0,00	0,00
U	III	Chiusura Anticipazioni ricevute da istituto tesoriere/cassiere	0,00	0,00
U	I	Scarti di emissione di titoli emessi dall'amministrazione	0,00	0,00
U	II	Scarti di emissione di titoli emessi dall'amministrazione	0,00	0,00
U	III	Scarti di emissione di titoli emessi dall'amministrazione	0,00	0,00
U	I	Uscite per conto terzi e partite di giro	401.446,99	435.786,08
U	II	Uscite per partite di giro	381.131,31	420.756,98
U	III	Versamenti di altre ritenute	211.245,08	250.870,75
U	III	Versamenti di ritenute su Redditi da lavoro dipendente	96.346,70	96.346,70
U	III	Versamenti di ritenute su Redditi da lavoro autonomo	8.185,34	8.185,34
U	III	Trasferimento di risorse dalla gestione ordinaria alla gestione sanitaria della Regione	0,00	0,00
U	III	Altre uscite per partite di giro	65.354,19	65.354,19
U	II	Uscite per conto terzi	20.315,68	15.029,10
U	III	Acquisto di beni e servizi per conto terzi	16.790,00	5.775,76
U	III	Trasferimenti per conto terzi a Amministrazioni pubbliche	0,00	0,00
U	III	Trasferimenti per conto terzi a Altri settori	0,00	0,00
U	III	Depositi di/presso terzi	2.000,00	564,20
U	III	Versamenti di imposte e tributi riscosse per conto terzi	1.525,68	8.689,14
U	III	Altre uscite per conto terzi	0,00	0,00

CONSIDERAZIONI FINALI

Volendo riassumere, i principali risultati conseguiti nel corso del 2025 sono sintetizzabili nei seguenti punti:

- Sotto il profilo della gestione finanziaria, l'esercizio si chiude con un risultato di amministrazione di € 4.978.080,33 di cui € 3.073.031,01 parte accantonata, € 620.728,86 parte vincolata, € 8.411,43 parte destinata agli investimenti. In ragione di ciò la parte disponibile del risultato di amministrazione ammonta a € 1.275.909,03. Risultano essere stati rispettati tutti gli equilibri economico-finanziari ed i vincoli di finanza pubblica; il saldo di cassa al 31/12/2025 è risultato di 2.330.120,83 di cui somme vincolate per € 389.657,55.
- Sotto il profilo strutturale, dalle tabelle dei parametri di riscontro della situazione di deficitarietà strutturale, adottati con Decreto Interministeriale del Ministero dell'Interno e dell'Economia del 04/08/2023, tutti i parametri risultano negativi, in conseguenza di ciò l'ente non si trova in condizioni di deficitarietà strutturale, né si evidenziano anomalie o difficoltà tali da delineare finanziario e, comunque tali da creare preoccupazioni per i futuri esercizi;

Per quanto concerne la gestione e il controllo delle risorse umane:

- l'art. 10 comma 1 lett. b) del D. Lgs. 27.10.2009 n. 150 in materia di ottimizzazione della produttività del lavoro pubblico e di efficienza e trasparenza delle pubbliche amministrazioni, prevede che ogni Ente adotti annualmente una "Relazione sulla Performance" che evidenzi i risultati organizzativi e individuali raggiunti rispetto ai singoli obiettivi programmati;
- ai sensi dell'art. 14, comma 3, lettera c) del Decreto summenzionato, la Relazione è validata dal Nucleo di valutazione con funzioni di OIV dell'Ente e che tale validazione, ai sensi dell'art. 14, comma 6 del decreto, è condizione inderogabile per l'accesso agli strumenti premiali adottati dall'ente, che nello specifico ad oggi sono costituiti dalle retribuzioni di risultato dei dirigenti e delle posizioni organizzative, nonché dall'incentivo alla produttività riconosciuto al personale;

Atteso che:

- con deliberazione di Giunta Comunale del 7.12.2022, n. 179 (successivamente modificato con delibere di Giunta Comunale n. 146/2023, 12/2024 e 174/2024), è stato approvato il Regolamento sull'ordinamento degli uffici e dei servizi, vigente per il periodo di riferimento;
- con deliberazione di Consiglio Comunale del 16.09.2024 n. 37, è stato approvato il Documento Unico di Programmazione (DUP) per il triennio 2025-2027, successivamente aggiornato con deliberazioni Consiglio Comunale con deliberazione del 18.12.2024, n. 65;
- con deliberazione di Giunta Comunale del 20.12.2024, n. 225 e ss.mm.ii., è stato approvato il PEG- parte finanziaria per il triennio 2025-2027;
- con deliberazione di Giunta Comunale del 28.03.2025, n. 50 (successivamente verificato e confermato con delibera di Giunta n. 84/2025 e modificato con delibera di Giunta Comunale n. 131/2025) è stato approvato il P.I.A.O. che racchiude la Sottosezione 2.2: Performance,
- con deliberazione di Giunta Comunale del 04.08.2023, n. 125, è stato approvato il Sistema di misurazione e valutazione della performance, vigente per il periodo di riferimento, e sono state apportate modifiche alle schede di valutazione dei Responsabili di settore, dei Responsabili di unità operativa e del restante personale;

Richiamata la deliberazione di Giunta comunale del 11.05.2026, n. 63 con cui è stata approvata la Relazione sulla Performance anno 2025, predisposta dalla Responsabile del settore Affari Generali e Comunicazione Istituzionale, già validata dal Nucleo di Valutazione come verbale n.

3/2025 del 13/05/2026 e che, a seguito del citato provvedimento, si è proceduto con la liquidazione degli strumenti premiali adottati dall'ente, che nello specifico sono costituiti dalle retribuzioni di risultato della Segretaria comunale e delle posizioni organizzative.

Tutto ciò premesso e considerato, in merito all'approvazione del referto controllo di gestione 2025, si rappresenta quanto segue.

Il Personale al 31.12.2025

La struttura organizzativa dell'Ente ha al suo vertice il Segretario Comunale ed è strutturato in tre macro Aree e un Settore, come rappresentato nello schema che segue, con cinque Funzionari con Elevata Qualificazione, in quanto l'Area Programmazione e Gestione del Territorio è costituita da due Settori ai quali fa capo un unico Funzionario con EQ.

Il Comitato di Direzione, composto dal Segretario Comunale, che lo presiede, e dai Responsabili di settore, rappresenta la sede collegiale di coordinamento dell'attività gestionale dell'ente. Esso collabora stabilmente con l'Amministrazione comunale nella realizzazione dei programmi, degli indirizzi strategici e delle priorità politiche, assicurando coerenza tra obiettivi, risorse e processi organizzativi.

Il Comitato costituisce un momento strutturato di confronto tra i responsabili, volto a garantire l'unitarietà dell'azione amministrativa, senza in alcun modo ledere le prerogative, le attribuzioni e l'autonomia gestionale dei singoli responsabili di settore.

Nell'ambito delle proprie funzioni, il Comitato di Direzione esprime pareri, formula proposte operative e fornisce supporto tecnico-gestionale al Sindaco e alla Giunta, contribuendo alla definizione delle priorità, al monitoraggio dello stato di attuazione dei programmi e alla risoluzione delle principali criticità organizzative.

Struttura organizzativa del Comune di Brandizzo

Area	Settore
AREA ECONOMICO- FINANZIARIA	Finanziario e Tributi
AREA AMMI NISTR ATIVA	Affari generali e Comunicazione Istituzionale

	Welfare, Cultura, Istruzione, Sport
--	--

AREA PROGRAMMAZIONE E GESTIONE DEL TERRITORIO	Urbanistica e Edilizia
	Ambiente Patrimonio, Manutenzione e Lavori Pubblici

Vigilanza e Attività Economiche
--

Lavoratori	Dirigenti (Segretario Generale)	Funzionari con Elevata Qualificazione	Area dei Funzionari e dell'Elevata Qualificazione	Area degli Istruttori	Area degli Operatori Esperti	Totale
Donne	1	2	5	9	1	18
Uomini	0	3	1	7	3	14
Totale	1	5	6	16	4	32

Nel corso dell'anno, è stato portato a termine un "cantiere lavoro" promosso dalla Regione Piemonte attivato nel 2024.

Ai fini della valutazione individuale, i Responsabili di settore hanno provveduto alla compilazione delle schede di valutazione per ciascun dipendente assegnato alla rispettiva struttura organizzativa. Parallelamente, il Nucleo di Valutazione ha predisposto la proposta di valutazione relativa ai Responsabili di settore, tutti titolari di posizione organizzativa, nonché del Segretario Generale. La proposta formulata dal Nucleo è stata recepita e condivisa dal Sindaco, che ha approvato le valutazioni finali.

I risultati conseguiti evidenziano livelli di performance molto elevati. Le valutazioni dei Responsabili di settore si collocano in un intervallo compreso tra 98,20 e 100,00 punti, mentre quelle del restante personale variano tra 82,80 e 100,00 punti. La traduzione dei punteggi in valori medi restituisce il seguente quadro:

- Responsabili di settore: 99,40 punti su 100
- Restante personale: 94,95 punti su 100

- Segretario Comunale: punti 100.

La performance complessiva del personale si conferma quindi su standard molto elevati, pienamente coerenti con i risultati raggiunti rispetto agli obiettivi e agli indicatori strategici definiti nel PIAO.

Brandizzo, 22/05/2026

**IL RESPONSABILE DELLA STRUTTURA
DEL CONTROLLO DI GESTIONE**

Dott.ssa Diana VERNEAU

Progetto	Obiettivo	Settore	Scadenza	Indicatore di performance	Valore atteso	Risultato raggiunto anno 2025
Sito Istituzionale	<p>Revisione e adeguamento continuo del sito istituzionale, nello specifico:</p> <ul style="list-style-type: none"> ▪ i contenuti indicati dalle linee ANAC al fine di garantire la massima trasparenza sull'attività dell'amministrazioni e sull'impiego delle risorse pubbliche. ▪ servizi attivi secondo i criteri previsti dal PNRR la misura 1.4.1 per una maggiore digitalizzazione del Comune 	TUTTI SETTORI in sinergia con il SETTORE AFFARI GENERALI E COMUNICAZIONE ISTITUZIONALE	31.12.2025	Adeguamento del sito e monitoraggio continuo secondo le linee guida ANAC Incremento del numero dei servizi attivi sul sito istituzionale come previsto dal PNRR misura 1.4.1	100%	100%
Riorganizzazione dei processi amministrativi	Riorganizzazione dei processi amministrativi interni all'ente nell'ottica di una maggiore qualità di servizi erogati ed efficacia e efficienza dell'azione amministrativa	TUTTI SETTORI	31.12.2025	<ul style="list-style-type: none"> • Rielaborazione nell'ottica dell'aggiornamento e applicazione delle normative vigenti del sistema dei processi amministrativi in essere nel comune di Brandizzo, ricompresi all'interno del Sistema Qualità vigente fino al 2018 • Verifica da parte del formatore 	100%	100%
Formazione del personale	Ogni dipendente pubblico dovrà partecipare a corsi di formazione per un totale di 40 ore all'anno . Questo nuovo obbligo mira a responsabilizzare i dirigenti, i quali dovranno assicurarsi che ogni lavoratore riceva la giusta formazione.	TUTTI SETTORI	31.12.2025	Rendicontazione dei corsi e delle ore svolte Ore formazione = o > 80%	100%	100%

<p>Rispetto dei tempi di pagamento delle fatture</p>	<p>Rispetto dei tempi di pagamento in considerazione della circolare MEF n. 17 del 07/04/2022.</p> <p>Al fine del rispetto dei tempi di pagamento, per non incorrere nella sanzione dell'accantonamento al fondo garanzia debiti commerciali FGDC, tutti i settori devono:</p> <ul style="list-style-type: none"> – monitorare costantemente il quaderno di lavoro "Giove" per accettare / rifiutare con la massima tempestività i documenti contabili trasmessi dai creditori, considerato che il termine per il pagamento decorre dalla PEC ricevuta (non dalla data del protocollo); – verificare che i termini di scadenza indicati dal fornitore sulla fattura corrispondano ai termini di pagamento concordati, <u>nel rispetto della normativa vigente</u>, in sede contrattuale; – procedere celermente, ove non siano presenti elementi ostativi a riguardo, alla liquidazione delle fatture (con tempestiva sottoscrizione), per consentire all'ufficio Ragioneria di procedere alle successive fasi di pagamento; – comunicare tempestivamente in modalità scritta all'ufficio Ragioneria le fatture temporaneamente inesigibili 	<p>TUTTI I SETTORI in sinergia con il SETTORE FINANZIARIO E TRIBUTI</p>	<p>31.12.2025</p>	<p>Indicatore di ritardo annuale - art. 1, commi 859, lettera b), della legge 30 dicembre 2018, n. 145, elaborato mediante la PCC e calcolato sulle fatture ricevute e scadute nell'anno 2024</p>	<p>100%</p>	<p>100%</p>
---	---	--	-------------------	---	-------------	-------------

	<p>per motivi non imputabili all'Amministrazione (ad esempio DURC irregolare, verifiche su documenti che devono essere prodotti dall'appaltatore etc.), con la causale "Debito sospeso contestato o verifica adempimenti normativi", in modo che l'ufficio Ragioneria possa sospenderle su PCC;</p> <p>– comunicare tempestivamente in modalità scritta all'ufficio Ragioneria le fatture che sono temporaneamente inesigibili a causa di un contenzioso giudiziario con il fornitore, con la causale "in contenzioso", in modo che l'ufficio Ragioneria possa sospenderle su PCC</p>					
<p>Disposizioni in materia di riqualificazione dei servizi pubblici per l'inclusione e l'accessibilità, in attuazione del d.lgs n. 222/2023.</p>	<p>Ai fini del d.lgs n. 222/2023, per accessibilità deve intendersi l'accesso e la fruibilità, su base di eguaglianza con gli altri, dell'ambiente fisico, dei servizi pubblici, compresi i servizi elettronici e di emergenza, dell'informazione e della comunicazione, ivi inclusi i sistemi informatici e le tecnologie di informazione in caratteri Braille e in formati facilmente leggibili e comprensibili, anche mediante l'adozione di misure specifiche per le varie disabilità ovvero di meccanismi di assistenza o predisposizione di accomodamenti ragionevoli.</p>	<p>TUTTI SETTORI</p>	<p>31/12/2025</p>	<p>Studio per approvazione di linee guida per il Comune di Brandizzo</p>	<p>100%</p>	<p>100%</p>

Progetto	Obiettivo	Settore	Scadenza	Indicatore di performance	Valore atteso	Risultato raggiunto anno 2025
Piano di Comunicazione	Studio e analisi della situazione odierna e predisposizione di un Piano di Comunicazione da adottare per il Comune di Brandizzo come strumento che consenta di programmare e gestire le azioni di comunicazione per il raggiungimento di specifici obiettivi strategici e di comunicazione dell'organizzazione.	AFFARI GENERALI E COMUNICAZIONE ISTITUZIONALE	31.12.2025 31.12.2026	<ul style="list-style-type: none"> • Studio e analisi della situazione odierna (punti di forza e debolezza, opportunità e minacce) 31.12.2025 • Predisposizione di un Piano di Comunicazione inteso come processo organizzativo da adottare per il Comune di Brandizzo 31.12.2026 	100%	100%
Codice di Comportamento	Adozione Codice di Comportamento dei dipendenti secondo le linee Anac 2023	AFFARI GENERALI E COMUNICAZIONE ISTITUZIONALE	31.12.2025	Adozione del nuovo Codice di Comportamento	100%	100%
Tessere elettorali: nuova metodologia di consegna e comunicazione alla cittadinanza	Riorganizzazione dell'attività di stampa delle tessere elettorali (sia dal punto di vista delle tempistiche che delle modalità) con la predisposizione di strumenti che consentano al personale dell'URP di svolgere agevolmente l'attività di consegna anche attraverso l'intercettazione di destinatari delle nuove tessere tra l'utenza ordinaria; attuazione di un'adeguata campagna di informazione che renda nota alla cittadinanza la distribuzione delle tessere elettorali in corso presso l'URP; invio ai soli cittadini neodiciottenni apposita comunicazione di	AFFARI GENERALI E COMUNICAZIONE ISTITUZIONALE	31.12.2025	<ul style="list-style-type: none"> • Predisposizione di un adeguata campagna di informazione (avvisi sul sito e manifesti da affiggere) che renda nota alla cittadinanza la distribuzione delle tessere elettorali per tutti coloro che variano la residenza • Invio ai neodiciottenni di apposita comunicazione di invito al ritiro delle tessere elettorali presso l'Ufficio Relazioni con il Pubblico (URP) 	100%	100%

	invito al ritiro della tessera elettorale presso l'URP					
PNRR Avviso 1.4.4 "Estensione dell'utilizzo dell'Anagrafe nazionale digitale (ANPR) – Adesione allo Stato Civile Digitale (ANSC)"	Adozione delle procedure necessarie per il passaggio all'Archivio nazionale informatizzato dei registri dello Stato Civile (ANSC) per rendere fruibili i dati attraverso il servizio reso disponibile dall'ANPR (Anagrafe nazionale della popolazione residente)	AFFARI GENERALI E COMUNICAZIONE ISTITUZIONALE	n. azioni obbligatorie nel 2025	Affidamento del servizio e completamento delle procedure necessarie al raggiungimento del passaggio su Archivio nazionale informatizzato dei registri dello Stato Civile (ANSC) CONTRATTUALIZZAZIONE DEL FORNITORE entro 90 giorni dalla notifica PEC del finanziamento COMPLETAMENTO DELL'ATTIVITA' entro 180 giorni dalla data di contrattualizzazione del fornitore	100%	100%

Progetto	Obiettivo	Settore	Scadenza	Indicatore di performance	Valore atteso	Risultato raggiunto o anno 2025
Rispetto dei tempi di pagamento delle fatture	<p>In relazione alla Performance organizzativa, tra gli obiettivi comuni a tutti i settori, per il Rispetto dei tempi di pagamento delle fatture viene richiesto un'attività di supervisione:</p> <p>L'Ufficio Ragioneria dovrà procedere con un puntuale monitoraggio e controllo sulle tempestive e corrette attività a carico dei vari settori, che consistono in registrazione delle fatture con termine di pagamento coerente alla normativa vigente, tempestiva liquidazione delle fatture e segnalazione scritta all'uff. Ragioneria di eventuali motivi ostativi alla liquidazione/pagamento.</p>	FINANZIARIO E TRIBUTI	31.12.2025	Monitoraggio delle fatture presenti nel quaderno di lavoro del software "Giove" con segnalazione di ritardi di registrazione al relativo ufficio e delle fatture presenti sulla piattaforma PCC con segnalazione di errori di registrazione al relativo ufficio.	100%	100%
Bonifica Creditori presenti in Banca dati Settore Finanziario	Verifica di tutti i creditori presenti nella banca dati del gestionale "Giove" e relativo aggiornamento – obiettivo biennale	FINANZIARIO E TRIBUTI	31.12.2025	Verifica di tutti i creditori presenti nella banca dati del gestionale "Giove" e predisposizione di un elenco Excel di quelli cessati/aggiornati sul gestionale stesso	Data base dei creditori al 31.01.2024: bonifica al 100%	100%

Riscossione coattiva delle entrate	L'affidamento in concessione del servizio di riscossione coattiva delle entrate tributarie ed extra tributarie ha la finalità di migliorare la capacità di riscossione dell'Ente	FINANZIARIO E TRIBUTI	31.05.2025 31.12.2025	<ul style="list-style-type: none"> • Predisposizione del capitolato di gara da trasmettere all'Unione NET entro il 31.05.2025 • Conclusione della procedura di gara per l'affidamento in concessione del servizio di riscossione coattiva delle entrate tributarie ed extra tributarie entro il 31.12.2025 	100%	100%
Riscossione delle entrate	Predisposizione liste di carico degli atti di accertamenti IMU/TASI divenuti esecutivi per la relativa trasmissione a Soget spa (Concessionario della riscossione coattiva)	FINANZIARIO E TRIBUTI	31.05.2025	Invio a Soget spa delle liste di carico degli atti di accertamenti IMU/TASI notificati e divenuti definitivi dal 01.01.2024	100%	100%

Progetto	Obiettivo	Settore	Scadenza	Indicatore di performance	Valore atteso	Risultato raggiunto anno 2025
Approvazione Progetto di Fattibilità Tecnico-Economica (PFTE) per creazione nuovi loculi	Progettazione finalizzata alla realizzazione dell'ampliamento dei loculi disponibili al cimitero	PROGRAMMAZIONE E GESTIONE DEL TERRITORIO	31.12.2025	Approvazione progettazione interna per creazione nuovi loculi	100%	100%
Accesso agli atti pratiche edilizie online	Accesso agli atti pratiche edilizie <i>online</i> per pratiche nate digitali: individuazione per anno, numero, tipo pratica, tempi e costi di attivazione	PROGRAMMAZIONE E GESTIONE DEL TERRITORIO	31.12.2025	Stima: <ul style="list-style-type: none"> ▪ numerica delle pratiche esistenti ▪ economica per affidare ad una ditta il servizio di accesso online Affidamento del servizio (se vi è un peg assegnato) 	100%	100%
Ricognizione stato manutentivo edifici scolastici	Ricognizioni stato manutentivo edifici scolastici, individuazione interventi manutentivi, stima dei costi, assegnazione priorità, programmazione temporale	PROGRAMMAZIONE E GESTIONE DEL TERRITORIO	31.12.2025	Relazione da presentare alla Giunta Comunale	100%	100%
Progettazione nuovo magazzino comunale	Approvazione Documento di fattibilità delle alternative progettuali (DOCFAP) per la realizzazione nuovo magazzino comunale	PROGRAMMAZIONE E GESTIONE DEL TERRITORIO	31.12.2025	<ul style="list-style-type: none"> • Fase di collaborazione con operai per capire esigenze concrete (redazione relazione per Giunta) • Verifica puntuale materiali/utensili non utilizzati e non utilizzabili sulla base inventario (Aggiornamento inventario) • Approvazione Documento di fattibilità delle alternative progettuali (DOCFAP) 	100%	100%

Progetto	Obiettivo	Settore	Scadenza	Indicatore di performance	Valore atteso	Risultato raggiunto anno 2025
Educazione stradale Plessi scolastici medie ed elementari	Educazione stradale Plessi scolastici medie ed elementari	VIGILANZA E COMMERCIO	31.05.2025 per le scuole medie – per le scuole elementari 31.03.2026	Realizzazione di un corso della durata di 2 ore per classe e di un test finale. Report alla giunta comunale	100%	100%
Distretto Urbano del Commercio	Distretto Urbano del Commercio: raggiungimento del progetto approvato con bando della regione piemonte	VIGILANZA E COMMERCIO	31.12.2025	Censimento ed aggiornamento elenchi attività commerciali	100%	100%
Monitoraggio gestione verbali a seguito dell'attivazione delle notifiche digitali	Monitoraggio ed eventuali correttivi da apportare all'ufficio verbali in merito al sistema di gestione a seguito dell'attivazione delle notifiche digitali.	VIGILANZA E COMMERCIO	30.06.2025	Aggiornamento e formazione al personale	100%	100%
Contrasto al fenomeno del degrado	Contrasto al fenomeno del degrado dovuto all'abbandono delle deiezioni canine e verifica dei veicoli sul territorio comunale	VIGILANZA E COMMERCIO	30.06.2025	Predisposizione di uno studio per l'attivazione delle attività da espletare da presentare alla Giunta Comunale	100%	100%

Progetto	Obiettivo	Settore	Scadenza	Indicatore di performance	Valore atteso	Risultato raggiunto anno 2025
<p>Approvazione bando generale per l'assegnazione in locazione di alloggi di edilizia sociale disponibili nel comune di brandizzo ai sensi della legge regionale n.3 del 17 febbraio 2010 e s.m.i. e dei regolamenti attuativi regionali connessi</p>	<p>Il Comune di Brandizzo non ha ancora una procedura di bando di concorso per la formazione della graduatoria generale per l'assegnazione degli alloggi di edilizia sociale in disponibilità nel proprio territorio comunale. Allo stato attuale non è pertanto in vigore una graduatoria per l'assegnazione degli alloggi di edilizia sociale ai sensi della Legge regionale 17 febbraio 2010, n. 3 e s.m.i.. L'art. 5, comma 10, LR n. 3/2010 e s.m.i. prevede la possibilità di delegare l'emissione dei bandi alla A.T.C. di competenza "con rimborso dei costi sostenuti". Con propria deliberazione n. 75 in data 12.05.2025 è stata approvata la convenzione tra il Comune di Brandizzo e l'Agenzia Territoriale per la Casa – Piemonte Nord per la predisposizione del bando di concorso per l'assegnazione degli alloggi di edilizia residenziale pubblica, l'istruttoria delle domande e la formazione della graduatoria finale.</p>	<p>WELFARE, CULTURA ISTRUZIONE E SPORT</p>	<p>31.12.2025</p>	<ul style="list-style-type: none"> • Approvazione del bando e della relativa modulistica. • Studio e preparazione dell'iter obbligatorio previsto dalla normativa per la pubblicizzazione del bando che avverrà nel gennaio 2026. • Presentazione Vademecum dell'iter informativo per la pubblicità del bando e predisposizione della bozza di comunicazione ai soggetti interessati alla pubblicazione che verrà inviata prima dell'inizio della pubblicazione. 	<p>100%</p>	<p>100%</p>

<p>Nuovo progetto pedagogico nido “E. Pajetta”</p>	<p>L'ampliamento del Nido d'infanzia comunale e il nuovo appalto 2026 dovranno essere l'occasione, per il Comune di Brandizzo, per un miglioramento qualitativo del progetto pedagogico del servizio, nell'ambito di un ripensamento generale del sistema educativo territoriale. A tal fine, l'affiancamento di professionisti del settore, grazie al contributo assegnato della Compagnia di San Paolo, potrà costituire una occasione di crescita professionale per il personale interno dell'Ente, necessaria per definire un progetto pedagogico innovativo e di qualità, in grado di rispondere alle necessità della comunità di riferimento. L'obiettivo è biennale: il secondo step riguarderà la stesura del capitolato d'appalto per la gara 2026.</p> <p>Il nuovo progetto pedagogico per il nido d'infanzia comunale costituisce inoltre un primo passo verso la formalizzazione dei patti educativi di comunità, strumenti introdotti dal ministero dell'Istruzione, dell'università e della ricerca (Miur) a giugno del 2020 per permettere di sottoscrivere accordi di collaborazione tra enti locali, istituzioni, scuole e realtà del Terzo settore presenti in un determinato territorio, al fine di</p>	<p>WELFARE, CULTURA ISTRUZIONE E SPORT</p>	<p>31.12.2025</p>	<ul style="list-style-type: none"> • Mappatura della domanda; • Coinvolgimento della comunità nel nuovo progetto; • Definizione di un progetto pedagogico di qualità per il servizio Nido d'infanzia; 	<p>100%</p>	<p>100%</p>
---	--	---	-------------------	--	-------------	-------------

	rafforzare l'offerta formativa grazie alla collaborazione tra pubblico e privato e di arricchirla con attività di apprendimento informale.					
Bandi e progettazione	Al fine di realizzare il programma di mandato, in particolare nell'ambito della rigenerazione urbana, l'Ente intende iniziare un percorso di studio e progettazione, al fianco di professionisti specializzati, che consenta la partecipazione a bandi pubblici e privati, utili a trovare le risorse necessarie a sostenere interventi di lungo periodo, atti a migliorare, sia dal punto di vista strutturale che intangibile, la qualità della vita della comunità brandizzese. Il settore Welfare è coinvolto in questo percorso di studio, ricerca e progettazione, attraverso la collaborazione attiva con professionisti esterni, al fine di gettare le basi di un nuovo modo di lavorare per la valorizzazione dei beni comuni.	WELFARE, CULTURA ISTRUZIONE E SPORT	31.12.2025	<ul style="list-style-type: none"> • Affidamento servizio di ricerca e progettazione a professionisti specializzati; • Affiancamento nella attività preliminare di mappatura del territorio, ricerca e analisi dati statistici, analisi dei bisogni; • Individuazione bandi di interesse, affiancamento nella stesura dei progetti; • Gestione amministrativa dei progetti in corso e nuovi; • Organizzazione e coordinamento di eventi pubblici e incontri con associazioni e cittadini. 	100%	100%
Riscossione coattiva delle entrate	L'affidamento in concessione del servizio di riscossione coattiva delle entrate tributarie ed extra tributarie ha la finalità di migliorare la capacità di riscossione dell'Ente	WELFARE, CULTURA ISTRUZIONE E SPORT	31.05.2025 / 31.12.2025	<ul style="list-style-type: none"> • Predisposizione del capitolato di gara da trasmettere all'Unione NET entro il 31.05.2025 • Conclusione della procedura di gara per l'affidamento in concessione del servizio di riscossione coattiva delle entrate tributarie ed extra tributarie entro il 31.12.2025 	100%	100%